













Spécialiste du parquet depuis 1986



CATALOGUE
2023 **#1**
TARIFS indicatifs H.T. au 1^{er} avril 2023



-  **PARQUETS**
-  **SOLS STRATIFIÉS et SOLS VINYLES**
-  **LAMES de TERRASSE**
-  **PRÉPARATION, COLLES et ISOLANTS**
-  **FINITION et TRAITEMENT**
-  **MATÉRIEL et OUTILLAGE**
-  **ACCESSOIRES de FINITION**
-  **MACHINES et OUTILS**

FABRICATION • IMPORTATION • STOCKAGE • DISTRIBUTION

MATÉRIELS et OUTILLAGES

PRÉPARATION, COLLES et ISOLANTS

FINITION et TRAITEMENT

PARQUETS

SOLS STRATIFIÉS et VINYLES

LAMES de TERRASSE

ACCESSOIRES de FINITION



MACHINES & OUTILS



Votre contact commercial

The logo for Daniel's, featuring the word "Daniel's" in a dark brown, sans-serif font. The letter "i" is stylized with a white dot and a white vertical bar. An orange diagonal bar with a white circle at the top end overlaps the "i". A horizontal orange line is positioned below the "el's" part of the text.

Daniel's



**Au service des professionnels,
PME et artisans depuis 1986.**

- ✓ **Tous les parquets de la rénovation du marché parisien...**
- ✓ **Une offre de qualité de parquets d'IMPORTATION directe et de lames de terrasse en provenance des meilleurs fabricants européens, asiatiques et sud-américains.**
- ✓ **La plupart des accessoires et fournitures générales pour parquets EN STOCK.**

Entrepôt ouvert du lundi au vendredi, de 7h à 17h

SOMMAIRE GÉNÉRAL

1 Matériel et outillage



Abrasifs pour ponceuses à parquets	4
Abrasifs pour ponceuses portatives	7
Grattoirs à main pour bois	8
Scrapers	9
Outillage manuel de dépose	10
Outillage de coupe	11
Matériel et vêtements de protection	12
Outillage du poseur de parquets	14
Clous et accessoires	16
Matériels d'application pour colles, mastics, etc.	18
Matériels d'application pour vernis, huile, etc.	20
Autres produits	22

2 Préparation, colle et isolants



Scellement des lambourdes et isolants	26
Lambourdes	27
Résines epoxy et Iso Alu	28
Ragréages	29
Sous-couches pour parquets collés	30
Sous-couches pour parquets flottants	31
Colles pour parquet	32

3 Finition et traitement



Mise en teinte des parquets	36
Sous-couches pour vitrificateurs (fonds durs)	37
Vitrificateurs PU base acqueeuse	38
Vitrificateurs PU base solvant	39
Huiles pour parquets et huiles-cires	40
Cires et produits d'entretien des parquets	41
Préparation des parquets	42

4 Les Parquets



Parquets massifs

Parquets mosaïques 8 mm chêne brut (tous formats)	44
Parquets mosaïques 8 mm autres essences brutes	44
Parquets et panneaux décoratifs 8 mm chêne brut	45
Panneaux décoratifs 10 mm chêne brut	46
Lamelles 10 mm chêne brut et essences exotiques (tout format)	48
Parquet sur chant et bois de bout	49
Parquet 15 mm « Tradeco 15 » chêne finition brute	51
Parquet 14 mm « Tradi 14 » chêne finition brute	51
Parquet massif 23 mm « Tradeco 23 » chêne brut	52
Parquet massif 23 mm « Tradi 23 » chêne brut	53
Parquet massif 14 et 23 mm « bâton rompu » chêne brut	54
Parquet massif 14 mm « Point de Hongrie » chêne brut	55
Parquet massif 23 mm « Point de Hongrie » chêne brut	56
Parquet massif 23 mm « Plancher XL » chêne brut XL	58
Parquet massif 20 mm « Planck » chêne brut XL	59
Parquet traditionnel 23 mm essences européennes (hors chêne) brut	60
Parquet massif 20 mm « Oleo Plank » chêne fini usine	61
Parquet massif 14 mm « Tradi 14 fini » chêne fini usine	62
Parquet massif 15 et 23 mm « Tradeco + » chêne fini usine	64
Parquet massif 14 et 21 mm « Plancher d'autrefois » chêne fini	65
Parquet massif 20 mm « Grandiose » chêne finition huilé	66
Parquet massif 20 mm « Grandiose PH90 & BR90 » chêne finition huilé	68
Parquet massif 15 mm Point de Hongrie et Bâton rompu chêne fini usine	70
Parquet massif 14 mm essences exotiques	72

Parquet traditionnel 19 à 20 mm essences exotiques	73
Parquet massif 15 mm « Ekosolid Bamboo » finition vernie	74
Parquet massif « Nautica » Pont de bateau	75
Panneaux 23 mm « Grand Siècle » chêne massif brut	76
Panneaux décoratifs prestige 23 mm chêne massif brut	77

Parquets contrecollés

Parquets contrecollés multilames ép. 11 mm « Orfeo clic »	78
Parquets contrecollés multilames ép. 14 mm « Tarima »	79
Parquets contrecollés monolames ép. 12 mm « Diva 90 »	80
Parquets contrecollés monolames ép. 15 mm « Lideal Floor 90 »	81
Parquets contrecollés monolames ép. 10,8 mm « Essentiel Regular »	82
Parquets contrecollés monolames ép. 12 mm « Alto 139 »	84
Parquets contrecollés monolames ép. 14 mm « Exclusif Regular Long »	85
Parquets contrecollés monolames ép. 14 mm « Diva 139 »	86
Parquets contrecollés monolames ép. 14 mm « Elegance »	88
Parquets contrecollés monolames ép. 14 mm « Essentiel XL »	90
Parquets contrecollés monolames ép. 14 mm « Exclusif XL Long »	92
Parquets contrecollés monolames ép. 14 mm « Exclusif XXL »	93
Parquets contrecollés monolames ép. 15 mm « Lideal Floor 190 »	94
Parquets contrecollés monolames ép. 14 mm « Rovere »	95
Parquets contrecollés monolames ép. 15 mm « Grand Large »	96
Parquets contrecollés monolames ép. 15 mm « Antiq »	98
Parquets contrecollés à coller ép. 12 et 14 mm « Bâton Rompu »	100
Parquets contrecollés à coller ép. 14 mm « Elegance » et « Heritage »	102
Parquets contrecollés décoratifs ép. 14 et 22 mm « Rénodal » et « Carmen »	103
Parquets contrecollés chêne brut ép. 15 et 20,5 mm « Duplex »	104

5 Sols Stratifiés et Sols Vinyles



Quick-step Classic	106
Quick-step Eligna	107
Quick-step Impressive et Impressive Ultra	108
Quick-step Impressive Patterns	109
Quick-step Largo	110
Quick-step Majestic	111
Quick-step Signature	112
Quick-step Bâton Rompu	113
Alsa Floor Osmose medium, Osmose, Forte, Solid plus, Solid medium et Solid Chic ...	114 à 119
Quick-step Alpha Vinyl - Lames moyennes et petites	120 et 121
Quick-step Balance click et click +	122
Quick-step Pulse click et click +	123
Quick-step Ambient click et click +	124

6 Lames de terrasse



Lames de terrasse Essences exotiques	126
Lames de terrasse Essences européennes	128
Accessoires pour lames de terrasse	129

7 Accessoires de finition



Seuils	132
Couvre-joints de sol (bordure)	140
Plinthes	142
Nez de marche	144
Baguettes d'angle	146

8 Machines et outils



Cloueuses de finition	148
Cloueuses à parquets	149
Pistolets à colle et accessoires	150
Compresseurs - Combo Kits	151
Ponceuses à parquets	152
Monobrosses égreneuses	153
Scies pour parqueteurs	154
Tables à scier	155
Scies sauteuses, plongeantes et mini-scies	156
Lames de scies	157
Outils électro-portatifs	158
Mélangeurs - Aspirateurs	159
Outils oscillatoires multi-fonctions	160
Accessoires pour outils oscillatoires	161
Indicateurs d'humidité et hygromètres	162



.....

.....

.....

.....

.....

.....

.....

.....

.....

.....

.....

.....

.....

.....

.....

.....

.....

.....

.....

.....


.....

.....

.....

.....

.....



MATÉRIEL et OUTILLAGE

- p. 4** Abrasifs pour ponceuses à parquets
- p. 7** Abrasifs pour ponceuses portatives
- p. 8** Grattoirs à main pour bois
- p. 9** Scrapers
- p. 10** Outillage manuel de dépose
- p. 11** Outillage de coupe
- p. 12** Matériels et vêtements de protection
- p. 14** Outillage du poseur de parquets
- p. 16** Clous et accessoires
- p. 18** Matériel d'application pour colles, mastics ...
- p. 20** Matériel d'application pour vernis, huile ...
- p. 22** Autres produits

ABRASIFS pour PONCEUSES À PARQUETS

ROULEAUX ABRASIFS pour Ponceuses

ROULEAUX combi larg. 203 mm



Dim. (lar x long.) : 203 mm x 50 m. linéaires
Support : papier renforcé (toileé)
Grain : carbure de silicium (noir)

GRAIN	H.T. l'unité
16 S413	366,00 €
24 S413	355,00 €
30 S422	341,00 €

S413 = grains serrés



ROULEAUX toilé larg. 203 mm



Dim. (lar x long.) : 203 mm x 25 m. linéaires
Support : toile
Grain : zirconium (bleu)

GRAIN	H.T. l'unité
16 toilé	159,00 €
24 toilé	146,00 €
36 toilé	138,00 €



ROULEAUX papier larg. 203 mm



Dim. (lar x long.) : 203 mm x 50 m. linéaires
Support : papier (H425)
Grain : carbure de silicium (noir)

GRAIN	H.T. l'unité
36	216,30 €
40	199,00 €
50	189,60 €
60	162,00 €
80	148,00 €
100 / 120	139,00 €




ROULEAUX papier larg. 203 mm



Dim. (lar x long.) : 203 mm x 50 m. linéaires
Support : papier
Grain : zirconium (bleu)

GRAIN	H.T. l'unité
36	-
40	-
50	156,00 €
60	143,00 €
80	131,00 €
100	125,00 €



COUPES ABRASIVES pour ponceuses

COUPES ABRASIVES 203 x 680

Support : papier
Grain : carbure de silicium (noir)

GRAIN	H.T. la coupe
16	10,80 €
24	9,10 €
36	6,60 €
50	5,30 €
60	4,80 €
80	4,70 €
100	4,60 €



ABRASIFS pour PONCEUSES À PARQUETS



BANDES ABRASIVES SANS FIN et MANCHONS pour Ponceuses

4 FORMATS DISPONIBLES

- ✓ 200 x 480 mm
- ✓ 200 x 551 mm
- ✓ 200 x 592 mm
- ✓ 200 x 750 mm

Bon à savoir

Pensez à bien vérifier la taille des bandes!

BANDES 200 x 750 mm

Dim. (lar x long.) : 200 x 750 mm
Support : toile
Grain : zirconium (bleu)


GRAIN	H.T. l'unité
16	6,30 €
24	5,80 €
36	4,90 €
40	4,70 €
50	4,50 €
60	4,40 €
80	4,10 €
100	4,00 €



BANDES 200 x 750 mm

Dim. (lar x long.) : 200 x 750 mm
Support : toile (R427)
Grain : carbure de silicium (noir)

GRAIN	H.T. l'unité
16	9,80 €
24	8,90 €
36	8,20 €
40	7,80 €
50	7,40 €
60	7,10 €
80	6,60 €
100 / 120	6,40 €



BANDES 200 x 480 mm

Dim. (lar x long.) : 200 x 480 mm
Support : toile
Grain : corindon (rouge)

GRAIN	H.T. l'unité
16	6,30 €
24	5,90 €
36	5,30 €
40	5,10 €
60	4,80 €
80	4,60 €
100	4,30 €
120	4,30 €



MANCHONS 200 x 592 pour tambour expansif

Dim. (lar x long.) : 200 x 592 mm
Support : toile (R427)
Grain : carbure de silicium (noir)

GRAIN	H.T. l'unité
16	14,60 €
24	11,20 €
36	9,10 €
40	8,60 €
50	8,40 €
60	7,80 €
80	7,50 €
100/120	7,10 €



MANCHONS 200 x 551 pour tambour expansif

Dim. (lar x long.) : 200 x 551 mm
Support : toile
Grain : corindon (rouge)

GRAIN	H.T. l'unité
16	7,80 €
24	6,90 €
36	5,60 €
40	5,00 €
60	4,70 €
80	4,50 €
100	4,30 €
120	4,30 €



ABRASIFS pour PONCEUSES À PARQUETS

2 DIAMÈTRES :
150 et 180 mm

DISQUES ABRASIFS pour bordeuses

DISQUES NORTON 150 x 12 à VIS



Dim. (diam x alésage) : 150 x 12 mm
Support : papier F (sauf gr. 16 et 24)
Grain : carbure de silicium (noir)

GRAIN	H.T. les 100
16 S413 *	119,30 €
24 S422*	117,40 €
36*	81,10 €
40	70,00 €
50	63,30 €
60	59,30 €
80	55,00 €
100	51,20 €

* grains 16, 24 et 36 vendus par boîte de 50


DISQUES SELFGRIP Ø 150



Diamètre : 150 mm
Support : papier F verso autoagrippant
Grain : oxyde d'aluminium (rouge)

GRAIN	H.T. les 100
36 t.*	89,40 €
40	87,40 €
50	85,40 €
60	79,00 €
80	74,60 €
100	73,80 €

* grain 36 vendu par boîte de 50


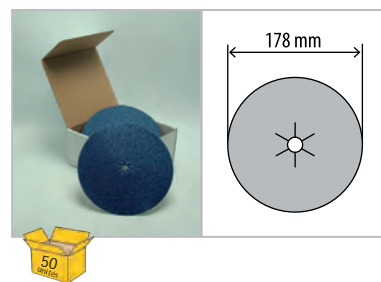


DISQUES 178 x 8 à VIS



Dim. (diam x alésage) : 178 x 8 mm
Support : papier F
Grain : zirconium (bleu)

GRAIN	H.T. les 100
16	86,00 €
36	71,20 €
50	65,40 €
80	60,40 €
100	58,10 €



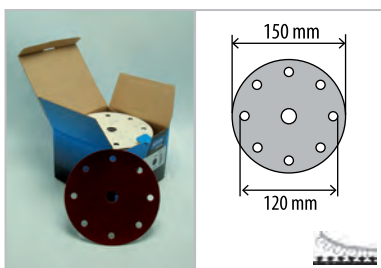
DISQUES SELFGRIP Ø 150 - 9 TROUS



Diamètre : 150 mm
Support : papier F
Grain : oxyde d'aluminium (rouge)

GRAIN	H.T. les 100
40	87,40 €
60	79,00 €
80	74,60 €
100	73,80 €
120	73,80 €
150	73,80 €

Pour ponceuses Repex Zephyr, Festool RO, ...



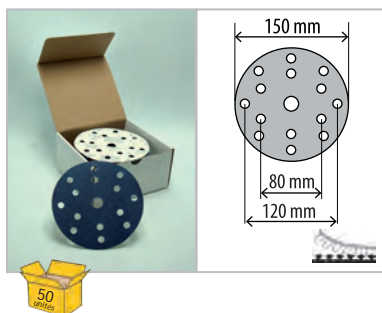
DISQUES auto agrippants Ø 150 - 15 TROUS



Diamètre : 150 mm
Support : papier F
Grain : zirconium (bleu)

GRAIN	H.T. les 100
16	91,00 €
36	76,80 €
50	68,40 €
60	64,10 €
80	62,10 €
100	59,60 €

Pour ponceuses Repex Zephyr, Festool RO, ...




DISQUES auto agrippants Ø 180



Diamètre : 180 mm
Support : papier F
Grain : zirconium (bleu)

GRAIN	H.T. les 100
16	106,10 €
36	90,30 €
40	88,10 €
50	88,10 €
60	80,70 €
80	73,50 €



ABRASIFS pour PONCEUSES PORTATIVES



3 DIAMÈTRES :
90, 125 et 200 mm

DISQUES ABRASIFS VELCRO pour ponceuses portatives



MATÉRIELS et OUTILLAGES

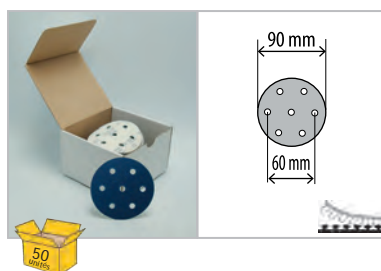
DISQUES auto agrippants Ø 90 - 7 trous

DanZel'S

Diamètre : 90 mm
Support : papier
Grain : zirconium (bleu)

GRAIN	H.T. les 100
36	46,80 €
40	45,30 €
60	44,20 €
80	40,10 €
100	38,00 €
120	38,00 €

Pour ponceuse Festool RO 90



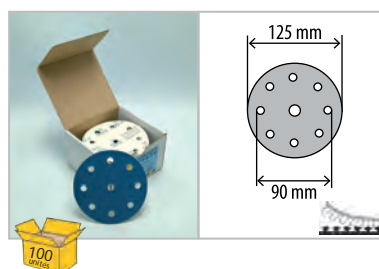
DISQUES auto agrippants Ø 125 - 9 trous

DanZel'S

Diamètre : 125 mm
Support : papier
Grain : zirconium (bleu)

GRAIN	H.T. les 100
16	62,80 €
36	52,20 €
50	48,00 €
60	46,40 €
80	44,80 €
100	41,60 €
120	41,60 €

Pour ponceuses Festool RO 125, ES 125...




DISQUES auto agrippants Ø 200

DanZel'S

Diamètre : 200 mm
Support : papier
Grain : zirconium (bleu)

GRAIN	H.T. les 100
36	114,70 €
40	97,70 €
80	88,00 €
100	87,20 €



ABRASIFS pour MONOBROSSES Ø 400



GRILLES ABRASIVES Ø 406

Diamètre : 406 mm
Matière : maille imprégnée
Grain : carbure de silicium

GRAIN	H.T. la grille
60	11,80 €
80	11,60 €
100	10,80 €
120	10,80 €
150	10,80 €



DISQUES Ø 407 Double face

Diamètre : 407 mm
Support : papier
Grain : carbure de silicium sur 2 faces

GRAIN	H.T. le disque
16	14,70 €
36	10,40 €
60	8,60 €
80	7,80 €
100 / 120	7,50 €



PAD MOUSSE Ø 407

Dim. (diam x épaisseur) : 407 x 25 mm
Matière : Nylon non tissé
Grain : oxyde aluminium (sauf blanc)

COULEUR	H.T. le pad
NOIR	9,70 €
VERT	9,70 €
ROUGE	9,70 €
BEIGE	9,70 €
BLANC	9,70 €



GRATTOIRS À MAIN pour BOIS



5,80 €
GRATTOIR « RICHARD » réf. W-10
 Manche polypropylène de longueur 14,9 cm.
 Largeur de lame 2,5 cm.

**Lame de rechange
2,5 cm**



Étui de 1 lame **3,60 €**



Pack de 20 lames **43,20 €**



7,00 €
GRATTOIR « RICHARD » réf. W-1 3/4
 Manche polypropylène de longueur 19,3 cm.
 Largeur de lame 4,4 cm.

**Lame de rechange
4,4 cm**



Étui de 1 lame **3,70 €**



Pack de 20 lames **44,40 €**



13,00 €
GRATTOIR « RICHARD » réf. W-14
 Manche polypropylène de longueur 35,6 cm
 Largeur de lame 6,4 cm.

**Lame de rechange
6,4 cm**



Étui de 1 lame **4,40 €**



Pack de 20 lames **52,80 €**



14,40 €
GRATTOIR « RICHARD » réf. 4514
 Manche synthétique ergogrip longueur 33,5 cm
 Largeur de lame 6,4 cm.
 Lame trempée en acier réaffutable.

**Lame de rechange
6,4 cm**



Étui de 1 lame **4,40 €**



Pack de 20 lames **52,80 €**



16,00 €
GRATTOIR « STANLEY » réf. 28-616
 Manche synthétique de longueur 15,5 cm.
 Largeur de lame 2,5 cm.

**Lame de rechange
2,5 cm**



Étui de 2 lames **12,30 €**



16,60 €
GRATTOIR « STANLEY » réf. 28-617
 Manche synthétique de longueur 18 cm.
 Largeur de lame 3,8 cm.

**Lame de rechange
3,8 cm**



Étui de 1 lame **7,40 €**



22,60 €
GRATTOIR « STANLEY » réf. 28-619
 Manche synthétique de longueur 23 cm.
 Largeur de lame 6,4 cm.

**Lame de rechange
6,4 cm**



Étui de 1 lame **8,00 €**



19,30 €
GRATTOIR « BAHCO » réf. ERGO 650
 Manche de longueur 22 cm avec poignée bi-matière.
 Largeur de lame 5 cm de série.



16,80 €
GRATTOIR « BAHCO » réf. ERGO 625
 Manche synthétique de longueur 18 cm.
 Livré en étui avec une lame carbure 2,5 cm.

Dure jusqu'à 10 fois plus longtemps!

Lames de rechange carbure



Étui de 1 lame 5 cm
11,90 €



Étui de 1 lame
11,20 €



Étui de 1 lame 6,5 cm
13,30 €



Étui de 1 lame
9,30 €

SCRAPERS



SCRAPE-RITE™

3 longueurs différentes : 20, 60 et 120 cm.
Scraper à main léger et maniable en aluminium.
La poignée renforcée dotée d'une tête de frappe en acier extra dur, permet aussi un travail de débit.
Utilise des lames standards de cutter (25 mm pour le grand modèle).
Livré avec un étui de 3 lames.

Pratique ! Utilise des lames standards de cutters

Lame de rechange 18 mm
(lame de cutter)



Étui de 10 lames 6,10 €

Longueur 20 cm 22,50 €

Longueur 60 cm 32,10 €

Longueur 120 cm 46,60 €

Lame de cutter

Lame de rechange 25 mm
pour SCRAPE-RITE grand modèle



Étui de 10 lames 11,80 €



GRATTOIR-CROCHET grand modèle

Lame crochet large.
Pointe au carbure de tungstène.
Pour nettoyer les joints entre les vieilles lames de parquets.

24,00 €



RENOV JOINT

Lame étroite pour nettoyer les joints entre les vieilles lames de parquets.

11,10 €

ECOSCRAPER

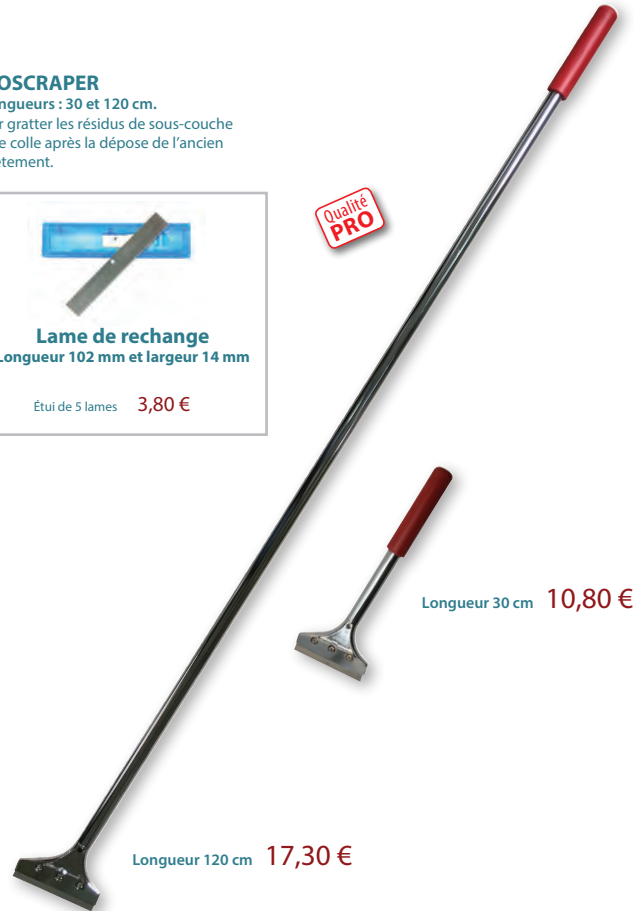
2 longueurs : 30 et 120 cm.
Pour gratter les résidus de sous-couche et de colle après la dépose de l'ancien revêtement.



Lame de rechange
Longueur 102 mm et largeur 14 mm

Étui de 5 lames 3,80 €

Qualité PRO



Longueur 120 cm 17,30 €

Longueur 30 cm 10,80 €

MÉGA-SCRAPER

Manche télescopique de longueur 1m à 1,50 m.
Corps léger en aluminium. Tête de largeur 20 cm.
Blocage du manche à la longueur désirée par simple rotation.
Pour le raclage des mousses ou des films de colle en position debout.


51,80 €



Lame de rechange
Long. 200 mm et larg. 19 mm

Étui de 5 lames 14,10 €

OUTILLAGE MANUEL de DÉPOSE



68,20 €

« DÉCHAUSS'TOUT »

Longueur 55 à 94 cm maxi.

Arrache-parquet avec bras de levier à tête télescopique.

Il permet de déposer aisément tout type de parquets (pression maxi 900 kg).

GRATTOIR À PLANCHE MÉTAL

Fourni avec manche bois longueur 110 cm.

Lame en acier trempé fixée par des rivets.

S'utilise pour la dépose des parquets collés

et revêtements divers.

3 largeurs différentes.

Largeur de lame 15 cm 19,30 €

Largeur de lame 30 cm 20,70 €

Largeur de lame 50 cm 23,00 €



Longueur 60 cm 16,00 €

Longueur 80 cm 22,00 €

PINCE À DÉCOFFRER

2 longueurs : 60 et 80 cm.

En acier forgé, section 20 mm.

Idéal pour déposer sans ménagement du vieux parquet cloué !

HEAVY SCRAPER

2 longueurs : 30 et 120 cm.

Structure compacte extra-solide avec une tête

de manche en acier renforcé permettant

une frappe au marteau.



Lame de rechange
pour Heavy scraper.
Carrée et affûtée sur 2 faces.
Larg. 10 cm.

Étui de 1 lame 7,60 €



Longueur 30 cm 25,10 €

Longueur 120 cm 39,40 €



48,30 €

ARRACHE MOQUETTE

Structure et pinces en alliage d'aluminium pour une dépose facilitée de la moquette,

grâce aux mors qui l'agrippent.

Pour raboter



45,10 €

Rabot « STANLEY » SB 3

Rabot métallique d'appoint. Molette de réglage de la profondeur et du gauchissement du fer. Semelle 210 mm en fonte rectifiée. Fer 44 mm. Poignée matière synthétique.



FER de rechange simple
Larg. 44 mm

6,60 €



36,20 €

Rabot « STANLEY » 110

Petit rabot à usages multiples. Réglage simple. Angle du fer : 21°.



FER de rechange simple
Larg. 40 mm

8,90 €

OUTILLAGE de COUPE



LARGEUR 18 MM



8,80 €

CUTTER TAJIMA « LC560 » 18 mm

Cutter robuste, équipé d'un manche « grip antidérapant elastomère » et du verrouillage automatique de la lame.

LARGEUR 18 MM



12,40 €

CUTTER STANLEY « MPO » 18 mm

Cutter matière synthétique confortable avec poignée ergonomique en elastomère souple. Système de blocage de la lame par molette.

LARGEUR 18 MM



20,30 €

CUTTER STANLEY « FATMAX » 18 mm

Cutter professionnel très robuste, à sélecteur et changement de lame automatique. Cartouche intégrée pouvant contenir jusqu'à 6 lames.

LARGEUR 25 MM



13,10 €

CUTTER TAJIMA « LC661 » 25 mm

Cutter 25 mm à haute performance, équipé d'un manche en caoutchouc et du verrouillage à molette de la lame. Prise en main confortable et sécurisée grâce au grip antidérapant elastomère.

LARGEUR 25 MM



23,10 €

CUTTER TAJIMA « ALUMINIST » 25 mm

Cutter 25 mm robuste avec corps en aluminium. Blocage par molette. Lame rétractable. Réservoir de lames à l'intérieur du manche.



12,40 €

COUTEAU STANLEY « 99 E »

Couteau à lame rétractable à corps métallique. Réservoir de lames à l'intérieur du manche.



LAME STANLEY 18 mm

Long. 100 mm, larg. 18 mm, ép. 0,53 mm.

Distributeur de 10 lames 7,00 €



LAME TAJIMA 18 mm « RAZAR BLACK »

Long. 100 mm, larg. 18 mm, ép. 0,50 mm.

Acier SK-20 de qualité supérieure
Précision et finesse de coupe

Distributeur de 10 lames 6,20 €

Boîte de 50 lames 19,00 €



LAME TAJIMA 25 mm

Long. 126 mm, larg. 25 mm ép. 0,7 mm.

Distributeur de 10 lames 11,80 €



LAME STANLEY « DOUBLE CROCHET »

Étui de 10 lames 9,30 €



LAME STANLEY « TRAPÈZE »

Étui de 10 lames 7,00 €

MATÉRIELS et VÊTEMENTS DE PROTECTION



31,40 €

1/2 MASQUE RESPIRATOIRE 3M™ réf. 6200

Demi-masque réutilisable extrêmement léger et confortable avec systèmes bi-filtres. Livré nu sans cartouche.

- ✓ Simple d'utilisation et de maintenance
- ✓ Léger : poids max. de 355 g avec les 2 filtres
- ✓ Bon équilibre : fixation à baionnette des 2 filtres de chaque côté du masque
- ✓ Pièce faciale en silicone



FILTRE ABE1 réf. 6057

Filtre anti-gaz pour 1/2 masque 3M™ 6200

La boîte de 2 **18,60 €**



FILTRE P3R réf. 2135

Filtre anti-poussières haute filtration P3 pour 1/2 masque 3M™ 6200

La boîte de 2 **13,80 €**

2 en 1

- Protège contre les micro-poussières
- Protège contre les solvants

Le demi-masque professionnel pour une protection polyvalente et optimale ! Une innovation 3M™.



47,60 €

1/2 MASQUE 3M™ réf. 4277

Anti-poussières P3 et anti-gaz ABE1

- ✓ PRATIQUE : prêt à l'emploi avec filtres intégrés dans le masque
- ✓ ÉCONOMIQUE : réutilisable plusieurs fois, sans entretien
- ✓ LÉGER : seulement 250 g (30 % plus léger qu'un demi masque réutilisable avec cartouches)
- ✓ CONFORTABLE : champ de vision dégagé et sans silicone



MASQUES «FFP2 D»

Masque anti poussière, haute filtration (P2), avec soupape d'expiration.

Le sachet de 2 **5,10 €**
La boîte de 10 **19,00 €**



MASQUES «VIRGO FFP2»

Masque anti poussière haute filtration (P2) et pliables, avec valve d'expiration. Sachets individuels.

La boîte de 20 **26,10 €**



MASQUES «FFP3 D»

Masque anti poussière pliable de filtration optimale (P3), avec soupape d'expiration.

La boîte de 5 **18,30 €**



GANTS VINYL jetables

3 Tailles disponibles : Médium, Large ou Extra Large.

La boîte de 100 **8,30 €**



GANTS LATEX jetables

3 Tailles disponibles : Médium, Large ou Extra Large.

La boîte de 100 **16,10 €**



GANTS DE MANUTENTION modèle "FLEX"

Support polyamide, enduit latex épais. Poignet élastique. Taille unique.

La paire **4,00 €**
Le sachet de 10 paires **23,10 €**



GANTS DE MANUTENTION modèle "GOLD"

Cuir bovin tout fleur. Serrage élastique. Taille unique.

La paire **7,80 €**



LA SANTÉ N'A PAS DE PRIX !
OPTEZ POUR UN MATÉRIEL DE QUALITÉ ET NORMALISÉ.



GENOUILLÈRES « GEL COQUE PVC »

Genouillères injectées de gel, coque plastique transparente amovible par système velcro. Résistante et antidérapante, n'abîme pas les surfaces de travail. Large sangle à ajustement rapide et facile.

La paire **13,60 €**

Qualité PRO



GENOUILLÈRES « BASICLINE BLACK »

Genouillères professionnelles de solier pour une protection normée au meilleur prix. Zone de protection avec calotte en PVC et rembourrage souple. Large sangle de maintien élastique en Velcro®. Certifié Norme EN 14404

La paire **29,10 €**

disponibilité 100 %



PANTALON modèle PRAGBE

Pratique et très confortable, composé de 65 % polyester et 35 % coton.

- ✓ 5 tailles : S, M, L, XL, XXL.
- ✓ Serrage élastique à la taille sur les côtés.
- ✓ Nombreuses poches fonctionnelles dont 1 poche téléphone et 1 poche mètre.
- ✓ Emplacements pour genouillères.

32,20 €

Fourni sans genouillères.



GENOUILLÈRES AMOVIBLES POUR PANTALON

Hauteur : 245 mm / Largeur : 145 mm.

La paire **6,40 €**

Qualité PRO



GENOUILLÈRES « SAFETEK KEVLAR SOFT »

Genouillères professionnelles pour poseurs de sols. Sa forme ergonomique allie maintien, sécurité et confort. Conception et qualité allemandes. Certifié Norme EN 14404

- ✓ La genouillère ne glisse pas dans le creux du genou et évite ainsi une « compression ».
- ✓ Mousse à mémoire de forme.
- ✓ Sangles de maintien en Velcro® réglables pour garantir un ajustement optimal.
- ✓ Protection en Néoprène® qui protège le genou aussi bien du froid que de l'humidité. Couche supérieure en Lycra® pour une sensation agréable de contact.
- ✓ Lavable en machine à 30°C.

La paire **78,60 €**



CHAUSSURES DE SÉCURITÉ « GRIO »

Chaussures montantes en cuir aspect grainé. Semelle intercalaire antiperforation et embouts acier. Norme S1-P SRC. 6 pointures disponibles : du 39 au 44.

disponibilité 100 %

La paire **24,40 €**



MASQUE ANTI-IMPACT

Modèle « EVA03 »

Masque PVC en polycarbonate avec ventilation directe. Traité anti-buée et anti-rayures.

8,60 €



ARCEAU DE BOUCHONS D'OREILLES

Bouchons d'oreille en polyuréthane avec arceau. SNR 21 dB

6,20 €



CASQUE ANTI-BRUIT

Modèle basique « SUZUKA »

Casque antibruit léger. Coquilles jaunes réglables sur l'arceau. Coussinets noirs confortables. SNR 25 dB

7,50 €

OUTILLAGE du POSEUR de PARQUETS



Largeur 10 mm **13,90 €**
 Largeur 15 mm **14,70 €**
 Largeur 20 mm **15,80 €**
 Largeur 25 mm **16,70 €**
 Largeur 30 mm **18,10 €**
 Largeur 40 mm **23,60 €**

CISEAU À BOIS STANLEY DYNAGRIP

Lame en acier au chrome vanadium et manche bimatériau avec embout métal amortisseur de chocs.



MALETTE DE 5 CISEAUX À BOIS STANLEY DYNAGRIP

6-10-15-20-25 mm.

71,80 €



MALETTE DE 3 CISEAUX À BOIS STANLEY DYNAGRIP

10-15-20 mm.


43,10 €



CRAYON DE MENUISIER STANLEY

Longueur 300 mm. Section ovale. Mine graphite (type HB) rectangulaire.

2,80 €



CONFORMATEUR DOUBLE À ÉQUERRE

2 conformateurs de long. 20 cm, pouvant être reliés entre eux pour en former un de 40 cm. Fourni avec une fausse équerre permettant l'adaptation des 2 conformateurs sur des formes arrondies (poteau). Livré en coffret plastique.

112,00 €



CONFORMATEUR DUPLIC FORM

Muni de tiges en plastique pour la reproduction parfaite de toute forme prise sur place. Longueur 25 cm

29,00 €



CONFORMATEUR MÉTALLIQUE

Muni d'aiguilles métalliques fines, permet de réaliser le gabarit précis de la découpe du parquet autour des huisseries. Longueur 15 cm.

34,10 €

TARIF DÉGRESSIF



23,80 €
par 3 **19,00 €**

SANGLE SERRE-LAMES POUR PARQUET

Longueur du ruban 4 mètres. Robuste et durable.



Longueur 200 mm **13,30 €**
 Longueur 250 mm **14,60 €**
 Longueur 300 mm **16,80 €**

ÉQUERRE DROITE ET D'ONGLET

Lame en acier inoxydable graduée en mm. 3 longueurs différentes. Fabrication française.

Longueur 200 mm **22,40 €**
 Longueur 250 mm **23,80 €**
 Longueur 300 mm **26,10 €**



FAUSSE ÉQUERRE À TALON BOIS

Talon en bois huilé, lame coulissante en acier trempé, écrou de blocage à ailettes. Garnitures en laiton. 3 longueurs différentes. Fabrication française.

Longueur 200 mm **24,30 €**
 Longueur 250 mm **25,10 €**
 Longueur 300 mm **26,90 €**



FAUSSE ÉQUERRE À TALON ALU

Talon en aluminium, lame coulissante en acier trempé, écrou de blocage à ailettes. 3 longueurs différentes. Fabrication française.



13,00 €

KIT « CORDEAU TRACEUR 30 m » STANLEY

Cordeau traceur 30m. + biberon poudre bleue 115 g. + niveau ficelle.



KIT DE POSE

50 cales périphériques. 1 pied de serrage. 1 cale de frappe plastique.

14,60 €

OUTILLAGE du POSEUR de PARQUETS



SCIE PARQUETS STANLEY Jetcut Blade Armor

Long. de lame 450 mm - 11 dents par pouce avec denture progressive et de type triple biseau. Permet un sciage en souplesse avec une vitesse de coupe accrue.

35,20 €



SCIE JAPONAISE TAJIMA Magnum™ 300

Longueur de lame 300 mm avec denture progressive et de type triple biseau. Permet un sciage en souplesse avec une vitesse de coupe accrue.

Lame de rechange 16,30 €

39,60 €



SCIE JAPONAISE TAJIMA Rapid pull 265

Lame extra-fine à denture inversée. Coupe en tirant. Outil léger, maniable et performant : **coupe 3 fois + vite qu'une scie traditionnelle !**

Lame de rechange 11,10 €

24,60 €



SCIE COUDÉE RÉVERSIBLE BAHCO

Avec poignée bois tournante. Longueur de lame 250 mm avec denture universelle très fine (13 dents au pouce). Pour la découpe des bords de huisserie, bas des montants de porte etc.

20,80 €



SCIE PLIABLE TAJIMA Aluminist A240FB

Lame ultra-glissante de longueur 240 mm avec 11 dents au pouce pour un sciage fin et précis. Denture triple biseau pour une coupe rapide en poussant ou en tirant.

Lame de rechange 13,10 €

44,40 €



BOÎTE À COUPE complète STANLEY

Matière synthétique très résistante. Longueur 300 mm - largeur intérieure 120 mm. Plateau alvéolé avec chevilles excentriques pour le blocage des pièces. Fournie avec 1 scie à dos. Coupes à 22,5°, 45° et 90°

33,20 €



BOÎTE À COUPE grande capacité STANLEY

En hêtre massif verni, collée et vissée. Long. 350 mm - larg. intérieure 120 mm. Coupes à 45° et 90° de plinthes jusqu'à 120 mm.

26,00 €



BOÎTE À COUPE standard STANLEY

En hêtre massif verni, collée et vissée. Long. 300 mm - larg. intérieure 65 mm. Coupes à 45° et 90° de toutes baguettes, moulures ou petites plinthes.

15,30 €



LEVIER À PARQUET 45 cm

Large platine de 11 cm pour une prise parfaite. Feutrine de protection.

23,60 €



CALE à FRAPPER

Cale à frapper pour parquet massif et sol stratifié. Dimensions : 500 x 70 x 20 mm. Cales en PE.

38,60 €



MAILLET CAOUTCHOUC DUR BLANC

1 face bombée et 1 face plate. Diamètre 60 mm.

8,50 €



MAILLET ANTI REBOND

Pour assurer l'assemblage des lames LVT à clic. Ne marque pas. Poids 500 g.

16,40 €

CALES PVC

Pour le joint de dilatation au pourtour des pièces.



Le set de 40 10,80 €

PROBOX CALES PLATES

Assortiment de 520 cales plates en polyéthylène haute densité pour la pose de sols stratifiés, terrasses en bois, etc.

Mise à niveau rapide et efficace.

5 épaisseurs :

- Bleu : 1 mm
- Noir : 2 mm
- Rouge : 3 mm
- Blanc : 4 mm
- Jaune : 5 mm

2 dimensions :

- 50 x 22 mm
- 95 x 22 mm

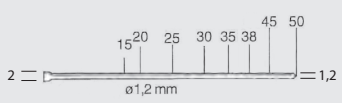


La boîte 55,40 €


CLOUS et ACCESSOIRES

Pour cloueuses

Retrouvez l'ensemble de la gamme des cloueuses en pages 142 et 143

	Section (long. x section du fil)	Conditionnement	Prix H.T. la boîte	
			par 1	par 5
POINTES FINETTES TÊTE HOMME (BRADS AX) <i>Pour fixer baguettes, plinthes, moulures, etc</i> 	15 x 1.2	boîte de 5000 (50 bandes)	17,00 €	
	20 x 1.2	boîte de 5000 (50 bandes)	17,80 €	
	25 x 1.2	boîte de 5000 (50 bandes)	19,30 €	
	30 x 1.2	boîte de 5000 (50 bandes)	24,30 €	
	35 x 1.2	boîte de 5000 (50 bandes)	25,40 €	
	38 x 1.2	boîte de 5000 (50 bandes)	26,10 €	
	45 x 1.2	boîte de 5000 (50 bandes)	29,60 €	
	50 x 1.2	boîte de 5000 (50 bandes)	33,40 €	

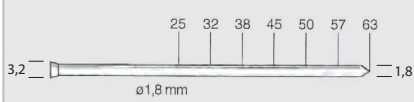
Ref. cloueuses : Finish pro 15, Finish pro 18, AF505, BT1855




Bande de 100 brads



Boîte de 50 bandes


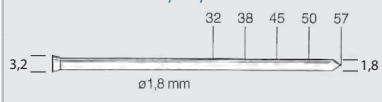
	Section (long. x section du fil)	Conditionnement	Prix H.T. la boîte	
			par 1	par 5
POINTES TÊTE HOMME DA <i>Pour clouer les parquets sur les lambourdes</i> 	25 x 1.8	boîte de 2000 (20 bandes)	33,60 €	30,20 €
	32 x 1.8	boîte de 2000 (20 bandes)	34,30 €	30,80 €
	38 x 1.8	boîte de 2000 (20 bandes)	35,40 €	31,80 €
	45 x 1.8	boîte de 2000 (20 bandes)	38,00 €	34,20 €
	50 x 1.8	boîte de 4000 (40 bandes)	79,00 €	71,10 €
	57 x 1.8	boîte de 4000 (40 bandes)	84,00 €	75,60 €
	63 x 1.8	boîte de 2000 (20 bandes)	48,20 €	43,30 €

Ref. cloueuses : Finish pro 35, DC 628KB, Fusion F15




Bande de 100 pointes
inclinaison à 34°




	Section (long. x section du fil)	Conditionnement	Prix H.T. la boîte	
			par 1	par 5
 POINTES TÊTE HOMME DA <i>Pour clouer les parquets sur les lambourdes</i> 	32 x 1.8	boîte de 3655 (85 bandes)	76,80 €	
	38 x 1.8	boîte de 3655 (85 bandes)	85,00 €	
	45 x 1.8	boîte de 3655 (85 bandes)	93,80 €	
	50 x 1.8	boîte de 3655 (85 bandes)	103,00 €	
	57 x 1.8	boîte de 3655 (85 bandes)	114,00 €	

Ref. cloueuses : N62FNB



Bande de 43 pointes
inclinaison à 25°




	Section (long. x section du fil)	Conditionnement	Prix H.T. la boîte	
			par 1	par 5
POINTES TÊTE PLATE « D » <i>Pour clouer les parquets sur les lambourdes</i> 	40 x 2.3	boîte de 8640 (20 bandes)	171,00 €	
	45 x 2.3	boîte de 8640 (20 bandes)	178,00 €	
	50 x 2.3	boîte de 9000 (20 bandes)	171,00 €	

Ref. cloueuses : Siding Pro 40



Bande de 100 pointes
inclinaison à 34°



	Section (long. x section du fil)	Conditionnement	Prix H.T. la boîte	
			par 1	par 5
POINTES CRANTÉES <i>Pour clouer les parquets</i> 	38 x 1.6	boîte de 1000	48,00 €	
	50 x 1.6	boîte de 1000	53,30 €	

Ref. cloueuses : SHF 15, MFN201



CLOUS et ACCESSOIRES



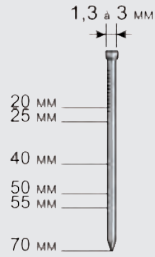
MATÉRIELS et OUTILLAGES

Pour clouage manuel



Sachet de 1 kg

CLOUS TÊTE HOMME LISSE CLAIR

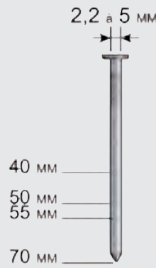


Section (long. x section du fil)	Conditionnement	Nombre de clous	Prix H.T.
20 x 1.3	sachet de 1 kg	nb = 4800	12,80 €
	seau plastique de 5 kg	nb = 24000	43,00 €
25 x 1.5	sachet de 1 kg	nb = 2820	12,80 €
	seau plastique de 5 kg	nb = 14100	43,00 €
30 x 1.5	sachet de 1 kg	nb = 2360	12,80 €
	seau plastique de 5 kg	nb = 11800	43,00 €
35 x 1.5	sachet de 1 kg	nb = 2000	12,80 €
	seau plastique de 5 kg	nb = 10000	43,00 €
40 x 2.2	sachet de 1 kg	nb = 820	13,30 €
	seau plastique de 5 kg	nb = 4100	39,00 €
50 x 2.4	sachet de 1 kg	nb = 510	12,30 €
	seau plastique de 5 kg	nb = 2550	39,00 €
55 x 2.7	seau plastique de 5 kg	nb = 2000	33,00 €



Seau de 5 kg

CLOUS TÊTE PLATE LISSE CLAIR



40 x 2.2	sachet de 1 kg	nb = 800	11,80 €
	seau plastique de 5 kg	nb = 4000	33,00 €
40 x 2.7	sachet de 1 kg	nb = 525	11,80 €
	seau plastique de 5 kg	nb = 2625	33,00 €
50 x 2.7	sachet de 1 kg	nb = 425	11,80 €
	seau plastique de 5 kg	nb = 2125	33,00 €
55 x 2.7	sachet de 1 kg	nb = 390	11,80 €
	seau plastique de 5 kg	nb = 1950	33,00 €
70 x 3.0	seau plastique de 5 kg	nb = 250	31,00 €
55 x 5.0	seau plastique de 5 kg	nb = 550	33,00 €

ACCESSOIRES CLOUS

WONDER BAR

Arrache-clous maniable et léger. 2 formats différents

Long. 530 mm

19,40 €

Long. 340 mm

15,80 €



MARTEAU DE MENUISIER « STANLEY »

Manche bois

tête 20 mm - poids 160 g. 15,30 €

tête 25 mm - poids 315 g. 16,80 €

tête 28 mm - poids 400 g. 21,10 €

tête 30 mm - poids 500 g. 26,10 €



CHASSE-CLOUS dynagrip « STANLEY »

3 diamètres de têtes différentes

Jaune Tête Ø 0,8 mm

Gris Tête Ø 1,6 mm

Rouge Tête Ø 2,4 mm

8,30 €

Le jeu de 3 19,30 €



CHASSE-CLOUS XL « STANLEY »

Longueur 15 cm pour une bonne prise en main. 6 diamètres de têtes différentes

Coffret de 6 (têtes 1,2,3,4,5,6)

14,90 €



MARTEAU ARRACHE CLOUS

Manche fibre de verre Poids 450 g.

18,90 €



TENAILE RUSSE Acier au carbone

Long. 220 mm

19,20 €


Long. 250 mm

21,60 €

MATÉRIELS D'APPLICATION pour COLLES, MASTICS...



Pistolets pour cartouches 300 ml



PISTOLET MANUEL modèle KENNET

Pistolet "squelette" en acier soudé laqué. Qualité semi-pro pour l'application de la colle en cartouche 300 ml. Poids 425 gr. Fabrication anglaise.

5,90 €



PISTOLET MANUEL modèle CONVOY JUST

Pistolet bi-matière pour cartouche 300 ml. Qualité professionnelle intermédiaire. Doté d'un double système de transmission. Fabrication japonaise.

21,10 €



PISTOLET MANUEL modèle CHILTON XT

Pistolet de qualité professionnelle. Entièrement en acier pour cartouche 300 ml. Puissance, facilité d'application (ratio 18 : 1). Qualité de finition et robustesse. Fabrication anglaise.

31,80 €



PISTOLET MANUEL modèle H 14 RS

Pistolet de qualité professionnelle. Forte démultiplication pour un grand confort. Arrêt précis de l'extrusion par déclenchement automatique du frein en poussant la gachette vers l'avant. Poignée centrale en nylon renforcé permettant un bon équilibre de tenue. Fabrication danoise.

46,30 €



PISTOLET MANUEL modèle ASCOT

Applicateur manuel ultra-puissant. Acier de haute qualité professionnelle. Ratio de gachette exceptionnel (25 : 1). Travail confortable tout au long de la journée. Poids 900 gr. Fabrication anglaise.

59,60 €



PISTOLET PNEUMATIQUE modèle TYNE

Ergonomique et silencieux, léger (730 gr) et bien équilibré. Utilisation facile. Régulateur de pression. Amortisseur de bruit. Livré avec raccord. Fabrication anglaise.

PRIX PROMO 79,00 €


Pensez-y !

Retrouvez la gamme des pistolets autonomes (sur batteries)



page 150

Pistolets pour recharges 600 ml



1^{er} PRIX

PISTOLET MANUEL modèle BST

Modèle avec fût en aluminium. Ratio de gachette moyen (12:1). Fabrication asiatique premium.

17,40 €



PISTOLET MANUEL modèle AVON XT

Cylindre en plastique. Ratio de gachette élevé (18 : 1). Application facilitée toute la journée. Poids 950 gr. Fabrication anglaise.

48,00 €



PISTOLET MANUEL modèle YORK

Applicateur de grande puissance. Rapport de gachette exceptionnel (25 : 1). Bague de fermeture "baïonnette" en acier. Ouverture du cylindre rapide. Poids 1140 gr. Fabrication anglaise.

73,30 €



PISTOLET MANUEL modèle H 2 P

Robuste et léger. Mécanisme puissant. Excellente démultiplication. Extrusion par déclenchement immédiat du frein en relâchant la gachette vers l'avant. Poignée solide en nylon renforcé. Poids 1100 gr. Fabrication danoise.

127,00 €



PISTOLET PNEUMATIQUE modèle AIRFLOW

Ergonomique et silencieux. Léger (1120 gr), bien équilibré. Utilisation facile. Régulateur de pression et amortisseur de bruit. Livré avec raccord.

PRIX PROMO 139,00 €



PISTOLET PNEUMATIQUE modèle EASYFLOW

Construction légère et équilibrée grâce à la poignée en nylon située au milieu du cylindre. Régulateur de débit pour un réglage précis de l'extrusion.

PRIX PROMO 76,00 €

OFFRE



Spatules à Colle

SPATULE manche bois

Manche en hêtre massif brut.
Lame acier bleui semi-rigide
de longueur 25 cm ou 18 cm (dentures B6 et B11).
6 dentures différentes selon norme TKB-6.



	Prix H.T.
denture A2	5,60 €
denture B1	5,60 €
denture B2	5,60 €
denture B6	4,40 €
denture B11	4,40 €
denture B12	5,60 €

Denture A2	
Denture B1	
Denture B2	
Denture B6	
Denture B11	
Denture B12	

Tailles réelles

Divers

RACLETTE PLASTIQUE

Manche polystyrène rouge.
Lame caoutchouc blanche ou noire 27 cm.
Pour liant ou pâte à bois.



9,10 €

COUTEAU À MASTIQUER

Largeur de lame 5 cm.
Pour l'application de la pâte à bois.



4,60 €

PLATOIR FLAMAND pour ragréage

Monture en aluminium.
Lame en acier 45 cm et 55 cm.
Bout ogive pour une application
angulaire parfaite.



Lame 45 cm 22,20 €

Lame 55 cm 27,60 €

DÉBULLEUR PLASTIQUE

Manchon longueur 25 cm.
Picots plastiques pointus 12 mm.
Pour débuller ragréages et résines de sols.



15,40 €

**PRÊT
à L'EMPLOI**

*Branchez,
collez !*

En STOCK

SPÉCIALE



Lot Pistolet + Compresseur MCR6-E

Combinez le compresseur MCR6-E ultra-portable avec le pistolet à colle EASYFLOW, un pistolet pneumatique silencieux pour recharge souple de 600 ml. Tuyau de connexion de 5 m avec raccords rapides intégrés fournis.



218,00 € H.T.
prix net PROMO annuelle


MATÉRIELS D'APPLICATION pour VERNIS, HUILE ...



BROSSE 30 cm - PVC fleuré

Manche : matière polypropylène, longueur 30 cm.
2 poignées larges pour une bonne prise en main.
Poils : vinyle fleuré marron sortie 50 mm.
Montage mécanique 3 rangs.

4,60 €



BROSSE 30 cm - Nylon fleuré

Manche : matière polypropylène, longueur 30 cm.
2 poignées larges pour une bonne prise en main.
Poils : nylon fleuré marron sortie 50 mm.
Montage mécanique 3 rangs.
Matériel semi-professionnel adapté à l'application des vitrificateurs en phase solvant.

--- €



BROSSE 28 cm - Nylon blanc

Manche : plastique rouge longueur 28 cm
Poils : nylon blanc fin et très souple sortie 40 mm.
Montage plein.
Convient à tout type de vernis (ne corde pas).

36,80 €



BROSSE 30 cm - Soie grise

Manche : hêtre massif verni, long. 30 cm.
Poils : soie de Chine grise sortie 55 mm.
Montage plein.
Matériel professionnel, poils fins et souples, adapté aux vitrificateurs en phase aqueuse.

47,40 €



POUCES À RECHAMPIR

Soie de chine blanche.



TAILLE	SORTIE	
0	49 mm	4,80 €
2	55 mm	5,10 €
4	62 mm	6,30 €
6	68 mm	7,70 €

SPALTERS en SOIE

Soie de chine blanche
Virole en acier cuivré.
5 largeurs disponibles.

largeur 60 mm	5,60 €
largeur 80 mm	6,90 €
largeur 100 mm	9,20 €
largeur 140 mm	15,20 €
largeur 200 mm	21,10 €

BROSSE POUR RADIATEUR

Soie pure sortie 40 mm.

5,80 €



spécial vernis « acrylique »

SPALTERS en FIBRE

Fibres 100% synthétiques fleuries blanches.
Virole en acier inoxydable.
3 largeurs disponibles.

largeur 100 mm	12,70 €
largeur 120 mm	15,60 €
largeur 150 mm	19,70 €



MATÉRIELS D'APPLICATION pour VERNIS, HUILE ...



**spécial vernis
« solvant »**

MANCHONS « Microstar 10 »

Formats disponibles : 18, 25 et 50 cm
Fixation : clip auto-bloquant (compatible sur monture à vis)
Matière : microfibres tissées 10 mm. (bouts biseautés ou non)
Montage : thermofusion sur tube Ø 48 mm
Recommandé pour l'application des vernis solvant « Patrim » ou « Poly plus ».

18 cm **7,10 €**

25 cm **10,90 €**

50 cm **19,60 €**



**spécial vernis
« acrylique »**

MANCHONS « Rotacryl 12 »

Formats disponibles : 18, 25 et 50 cm.
Fixation : clip auto-bloquant (compatible sur monture à vis).
Matière : polyester tissé 12 mm (bouts biseautés).
Montage : thermofusion sur tube Ø 48 mm.
Recommandé pour l'application des vernis en phase aqueuse type « Pur-t » ou « Aqualia ».

18 cm **7,00 €**

25 cm **9,70 €**

50 cm **18,00 €**



**spécial
« huile »**

MANCHON LAQUEUR « Velours » 25 cm

Format disponible : 25 cm.
Fixation : clip auto-bloquant (compatible sur monture à vis).
Matière : velours pur laine 4 mm grain fin.
Montage : thermofusion sur tube Ø 48 mm.
Pour l'application des huiles ou vernis en couche très mince.

12,80 €



MANCHON « Rotanyl 8 » 25 cm


Format disponible : 25 cm.
Fixation : clip auto-bloquant (compatible sur monture à vis).
Matière : polyamide 8 mm texturé (bouts biseautés).
Montage : thermofusion sur tube Ø 48 mm.
Manchon économique pour l'application des primaires à ragréages et des résines epoxy notamment.

9,10 €



MONTURES CLIP

Fixation rapide du manchon par simple clip.
Poignée bi-matière.



Pour manchons
25 cm
5,380 €

Pour manchons
18 cm
4,50 €

MONTURE

Doubles branches pour manchons 50 cm.



Pour manchons
50 cm
23,80 €

PERCHE TÉLESCOPIQUE ACIER LAQUÉ

Avec système de blocage par simple rotation.
Embout conique plastique : adaptable sur une monture creuse.
2 tailles disponibles.



2 FORMATS

2 x 1 m.	9,60 €
2 x 1,50 m.	14,40 €



RIFLARD AMERICAIN

Lame inox pour épurer et nettoyer les manchons.

9,30 €




CLEAN ROULEAU

Pour nettoyer et essorer les manchons.

6,60 €

AUTRES PRODUITS



Les Sacs

SACS POUBELLE qualité STANDARD

Épaisseur 45 microns.
Contenance 110 litres.
Larg. 70 x haut. 110 cm.

Le carton de 200 **71,00 €**
Le rouleau de 10 **6,80 €**



SACS POUBELLE qualité SUPÉRIEURE

Épaisseur 70 microns.
Contenance 110 litres.
Larg. 70 x haut. 110 cm.

Le carton de 200 **96,80 €**
Le rouleau de 25 **19,00 €**



SACS À GRAVATS PLASTIQUE JAUNE

Épaisseur 120 microns.
Contenance 70 litres.
Larg. 60 x haut. 80 cm.

Le carton de 200 **91,00 €**
Le sachet de 25 **13,60 €**

SACS À GRAVATS TISSÉ BLANC

Dimensions 550 x 950 mm.

Le sachet de 10 **8,30 €**

Les Balais



BALAI coco

Monture 38 cm.
Fibre en coco naturel rigide.
Usage pour sols irréguliers (ciments).
Vendu avec manche bois.

9,70 €



BALAI soie grise

Monture bois 42 cm.
Usage pour sols intérieurs lisses (parquets).
Vendu avec manche bois.
Fabrication française

31,80 €



TÊTE DE LOUP vinyle fleuré

Manche plastique télescopique 100 / 170 cm.
Fabrication chinoise

11,40 €



PLUMEAU « MULTICOLOR » fibre synthétique antistatique

Fabrication chinoise

Manche plastique 60 cm **4,20 €**

Manche plastique télescopique 90 / 135 cm **5,10 €**



PLUMEAU « STRUZZO » Véritables plumes d'autruche

Fabrication italienne

Manche bois 50 cm **21,30 €**


Manche plastique télescopique 80 / 130 cm **25,30 €**



PLUMEAU « INOX STRUZZO » Véritables plumes d'autruche

Garniture renforcée en plumes.
Manche inox télescopique 90 / 135 cm
Fabrication italienne

36,70 €



Les Protections

SOLPROTEC

Non tissé de protection épaisseur 2,5 mm pour sols venant d'être posés. Protège contre les impacts mais perméable à la vapeur d'eau et émanations des vernis.
Face inférieure anti-dérapante.
Dimensions 1 m. x 50 m.



Le rouleau de 50 m² **105,40 €**


POLYPROTEC ACTIV

Bâche de protection pour chantiers, d'épaisseur 3 mm, utilisable sur tous types de supports (béton, carrelage, parquet, vinyle, moquette).

Grâce à ses propriétés respirantes, Polyprotec Activ peut être appliqué sur des parquets fraîchement posés.

Polyprotec Activ est facile à poser, se colle directement sur le sol, la bâche reste bien en place et ne forme pas de plis.

Elle est particulièrement efficace et sécurisante dans les escaliers car elle colle à la fois sur les marches et les contremarches.



Le rouleau de 25m² **67,60 €**

Les + produits :

- ✓ 100% étanche à la poussière et à l'eau.
- ✓ Respirante (application sur parquets récemment posés).
- ✓ antidérapante grâce à sa face autocollante.
- ✓ Se décolle sans laisser de traces.
- ✓ Amortit les chocs lors de chutes d'objets.
- ✓ Réutilisable plusieurs fois.

POLYANE type 150

Polyéthylène basse densité.
Épaisseur 50 microns.
Dimensions 3 x 1m. x 55m.



Le rouleau de 165 m² **33,10 €**

POLYANE épaisseur 150 microns

Polyéthylène basse densité.
Épaisseur 150 microns.
Dimensions 3 x 1m. x 50 m.




Le rouleau de 150 m² **71,30 €**

ADHESIF DE MASQUAGE « SUPERMASK »

Papier-cache lisse de qualité 60°. 4 largeurs différentes.
Rouleau de 50 mètres.



-10% par carton



Largueur 25 mm **2,40 €**
Largueur 38 mm **2,90 €**
Largueur 48 mm **3,80 €**
Largueur 75 mm **4,30 €**

ADHESIF PVC HAVANE

Largueur 48 mm.



-10% par carton



Le rouleau de 100 m. **2,95 €**

ADHESIF PVC ORANGE

Ultra- solide.
Largueur 50 mm.



-10% par carton



Le rouleau de 33 m. **4,50 €**

AUTRES PRODUITS

Les Bacs



3 litres **4,90 €**

16 litres **10,00 €**

BAC Anti-choc

Pour brosse ou manchon 250 mm.
Couvercle étanche et anse métal.
Contenance 3 ou 16 litres.



AUGE PLASTIQUE

Pour manchon en 500 ou plâtre.
Dimensions 600 x 390 x 160 mm
Contenance 25 litres.

8,60 €



BOX CUVETTE « Roller Box »

Pour manchon en 250.

29,30 €



SEAU DOSEUR

Pour ragréage.
Pour le gâchage de 25 kg d'enduit.

9,00 €

Les mesures

Longueur 3 m **7,10 €**

Longueur 5 m **12,90 €**

Longueur 8 m **19,00 €**



MESURE STANLEY « TYLON » BI-MATIÈRE

Boîtier ergonomique bimatière
(ABS avec protection caoutchouc).
3 largeurs et longueurs de ruban.

Longueur 3 m **20,60 €**

Longueur 5 m **29,20 €**

Longueur 8 m **36,80 €**

Longueur 10 m **43,00 €**



MESURE STANLEY « POWERLOCK classic ABS »

Boîtier métal chromé, bouton de blocage
et retour automatique du ruban. Classe de
précision II.
4 largeurs et longueurs de ruban.



MESURE LONGUE 30 M STANLEY

Mesure longue en fibre de verre, boîtier
ABS, revêtement de protection en PVC.

18,00 €



STANLEY TLM 65i 25 m.

Mesure laser de classe 2.
Calcul de distances, surfaces et volumes.
Portée de 0,1 à 25 m.
Précision +/- 3mm. Étanchéité IP54.
Poids 96 g.

Livré en étui avec piles **129,00 €**

Autres Produits



CHIFFONS JERSEY BLANC

100% coton, 100% blanc (aucun imprimé).
Format plat.
Doux et non pelucheux.
Environ 100 chiffons par carton.
Fabrication française.

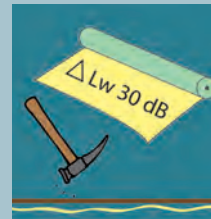
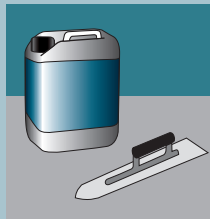

Le carton de 10 kg **58,20 €**



CHIFFONS JERSEY COULEUR

Chiffons d'essuyage en vrac 100% coton.
Ne peluche pas.
Résistant, absorbant, économique.

Le carton de 10 kg **31,30 €**



PRÉPARATION, COLLES et ISOLANTS

- p. 26** Scellement des lambourdes et isolants
- p. 27** Lambourdes
- p. 28** Résines epoxy et Iso Alu
- p. 29** Ragréages
- p. 30** Sous-couches pour parquets collés
- p. 31** Sous-couches pour parquets flottants
- p. 32** Colles pour parquets

SCELLEMENT DES LAMBOURDES et ISOLANTS

NB : La mise en œuvre relève de la responsabilité du poseur qui doit se référer aux documents techniques officiels.



MOUSSE POLYURÉTHANNE EXPANSIVE « SIKA BOOM »

Bouteilles de 500 ml ou 750 ml

**POUR
SCELLER**

Les + produits :

- ✓ Excellente adhérence sur la plupart des supports.
- ✓ Insensible aux variations d'humidité après durcissement.
- ✓ Isolant thermique et acoustique.
- ✓ Gaz propulseur non préjudiciable pour la couche d'ozone.
- ✓ Séchage rapide.



Bombe 500 ml **10,20 €**
Carton 12 bombes 500 ml **110,00 €**



Bombe 750 ml **12,20 €**
Carton 12 bombes 750 ml **131,60 €**



TRAMIBAND

Ruban de mousse PE d'épaisseur 3 mm autocollante.
Isole des bruits de pas sur les planchers bois et réduit les grincements.
Existe en 2 largeurs : 50 et 70 mm.



**POUR
ISOLER**

Les + produits :

- ✓ Pose facile.
- ✓ Faible écrasement.
- ✓ Pratique car autocollant.

Le ruban de 30 mètres
largeur 50 mm **12,70 €**
largeur 70 mm **18,80 €**



EFIPERL

Mélange 100 % naturel de vermiculite et de perlite. Déversé entre les lambourdes, il constitue une bonne solution d'isolation pour le parquet cloué. 1 sac ± 1m² pour 10 cm de hauteur.

Les + produits :

- ✓ Écologique : sans produit toxique.
- ✓ Facile à mettre en œuvre.
- ✓ Incombustible.
- ✓ Imputrescible (pas de parasites).

Le sac de 100 litres **26,30 €**



CALES 08

(sous lambourdes)
Épaisseur 8 mm format 107/107. Permet la pose de terrasses à faible rattrapage de niveau. Se posent sous les lambourdes, dalles et caillebotis.

Le carton de 150 **161,00 €**
soit **1,07 € HT** la cale



CALES 10


(sous lambourdes)
Épaisseur 10 mm format 80/80. Se posent à l'intersection des lambourdes lors d'un double lambordage, ou en calage simple.

Le sachet de 25 **41,00 €**
soit **1,64 €** la cale



UNDERFLOOR

Fibre de bois bitumé sous lambourde.
3 épaisseurs disponibles : 5, 8 et 10 mm.



Ép. 5 mm **27,30 €** le colis de 7 m²
Ép. 7 mm **37,80 €** le colis de 7 m²



VERMASPHA

Grains de vermiculite enrobés de bitume, destinés au rattrapage de niveau et à l'isolation phonique et thermique, avant la pose de support de type panneau bois. 1 sac ± 1m² pour 3 cm d'épaisseur.

Le sac de 50 litres **28,60 €**

LAMBOURDES



LAMBOURDES en CHÊNE

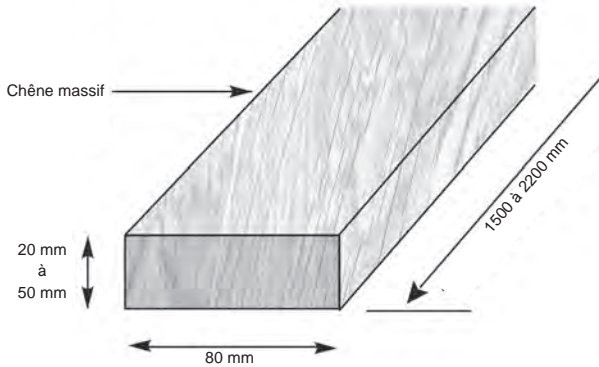
Pour parquet à clouer.

Chêne de France, traité et raboté 2 faces.

Longueurs 1500 à 2200 mm (selon épaisseur et disponibilité).

3 épaisseurs en stock : 25, 30 et 40 mm.

(autres épaisseurs jusqu'à 50 mm sur commande)

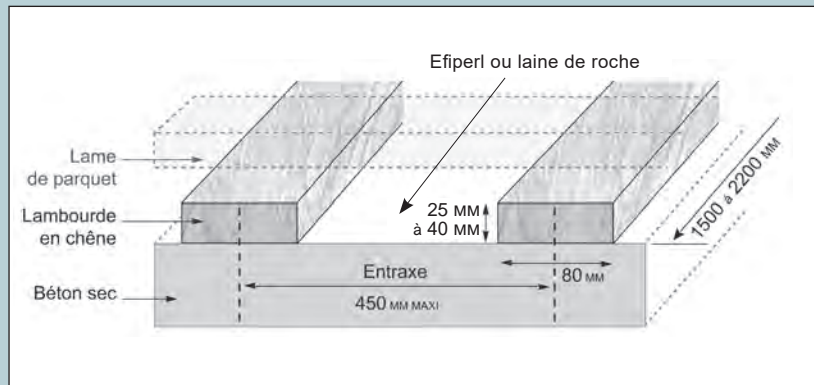


Épaisseur (mm)	Largeur (mm)	Prix HT le ml	En STOCK
20	80	4,80 €	X
25	80	4,50 €	✓
30	80	6,60 €	✓
40	80	9,50 €	✓
50	80	10,00 €	X

Shéma de pose des lambourdes

(simple lambourdage)

À titre indicatif, prévoir environ 2,70 mètres linéaires de lambourde par m² de parquet.



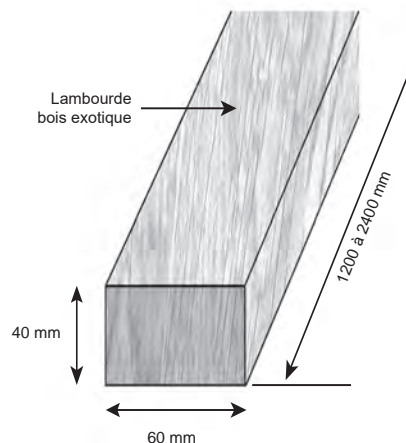
LAMBOURDES en BOIS EXOTIQUES

Pour lame de terrasse en extérieur.

Bois raboté 4 faces.

Longueurs 1200 à 2400 mm (selon disponibilité usine).

Le bois peut-être du cumaru, de l'iroko ou du badi.



Tarif au mètre linéaire

✓ ép. 40 x larg. 60 mm **6,60 €**

Pensez-y !

Retrouvez la gamme des accessoires page 129



SUPPORT HUMIDE ?



2 SOLUTIONS

- A** l'application préalable d'une résine époxy
- ou
- B** la mise en oeuvre de l'ISO ALU

A

RÉSINES ÉPOXY

HYTEC E336 XTREM

Résine époxyde bi-composante sur chape destinée au traitement définitif de l'humidité : efficacité garantie quelque soit le taux d'humidité dans le support !
 Avant un ragréage ou collage direct du parquet.
 Consommation 400 à 800 gr. / m².
 Utilisation de la spatule à denture B2 (voir page 21).
 Avis technique n° 12/06-1475

EFFICACITÉ 100 %

BS 409

Sable de granulométrie de 0,4 à 0,9 mm
 Avant ragréage, en complément indispensable de l'HYTEC E336.



Kit de 25 kg



Kit de 5 kg

- ✓ Le kit de 5 kg 230,00 €
- ✓ Le kit de 25 kg 790,00 €



- ✓ Le sac de 25 kg 23,00 €

SIKA MB FR

Résine époxyde bi - composante, régulateur d'humidité du support (hygrométrie maximale 8% sur sol non chauffant) avant le collage direct du parquet avec la colle Adheflex.
 Conso. 400 à 600 gr. / m²



- ✓ Le kit de 10 kg 318,00 €

1^{er} PRIX

EMFIPRIM ÉPOXY

EMFIPRIM ÉPOXY est un produit à 2 composants sans solvants, à faible coefficient de transmission de la vapeur d'eau. S'utilise comme primaire ou produit d'étanchéité sur chape en ciment (jusqu'à 10 % d'humidité mesurée à la bombe au carbure de calcium) avant ragréage ou application d'une colle à parquet. Adhère très bien, même sur supports humides, ou sur les supports peu ou non poreux même à basse température.
 Conso. 400 à 600 gr. / m²



- ✓ Le kit de 5 kg --- €

Fiches techniques sur demande

B

ISO ALU


Sous-couche parquet adhésive pour support humide

Sous-couche d'étanchéité d'épaisseur 1,7 mm destinée à poser un parquet collé sur un support humide (support plan, rigide et d'une humidité < à 10%).

Ce produit est composé :

- D'une couche de mastic butyle adhésive à froid,
 - D'un complexe indéchirable d'aluminium teinté protégé des agressions extérieures.
- La face adhésive de butyle est protégée par un film siliconé. Ce film est à retirer avant la pose.

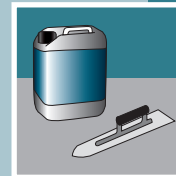
Le collage du parquet sur la face aluminium doit être impérativement réalisé avec une colle MS Polymère au cordon ou en plein.
 Non compatible sur sol chauffant.



- ✓ Le rouleau de 10 m² 159,00 €

Fiche technique sur demande

RAGRÉAGES et PRIMAIRES D'ACCROCHAGE



disponibilité
100 %

PRIX
DÉGRESSIFS
SELON
QUANTITÉ

PRIX
SPECIAL
PALETTE



ROXOL CLASSIC 3

Ragréage ciment P3.
Enduit de lissage intérieur autolissant, recommandé dans les locaux à trafic intense classés P3, avant pose de parquets collés.
Conso 1,5 kg / mm / m² : 1 sac pour ± 5 m² sur 3 mm d'épaisseur.



ROXOL FIBRE

Ragréage fibré spécial anciens parquets.
Enduit de lissage intérieur auto-lissant, renforcé de fibres, spécialement adapté à la rénovation des anciens parquets car plus flexible qu'un ragréage traditionnel.
Conso 1,5 kg / mm / m² : 1 sac pour ± 5 m² sur 3 mm d'épaisseur.

Conditionnement	Tarif de base	à partir de 24 sacs (1/2 palette)	PRIX SPECIAL PALETTE
		-10 % sur tarif de base soit le sac :	48 sacs et + -20 % sur tarif de base soit le sac :

Le sac de 25 kg	21,00 €	18,90 €	16,80 €
-----------------	---------	---------	---------

Le sac de 25 kg	37,00 €	33,30 €	29,60 €
-----------------	---------	---------	---------

NB : les sacs de ragréage ne sont ni repris ni échangés.

✓ Bidon 5 litres --- €
✓ Bidon 20 litres 128,20 €

✓ Bidon 5 litres 54,00 €
✓ Bidon 20 litres 177,00 €

✓ Bidon 1 litre 67,20 €
✓ Bidon 5 litres 229,30 €



PRIMOXOL

- Base acrylique.
 - **Consommation** : 100 à 150 g par m².
 - **Recouvrement/séchage** : 30 à 60 mn.
 - Sans odeur et ininflammable.
- S'utilise sur des supports absorbants tels que bétons, enduits ciment, chapes présentant des traces d'anciennes colles acryliques, etc.



UNIDUR N

- Base néoprène.
 - **Consommation** : 90 à 100 g par m².
 - **Recouvrement/séchage** : 1 à 2 h.
 - Faible odeur.
- S'utilise sur tous supports bloqués ou non : dalles bétons et chapes ciment, chapes anhydrites, supports avec traces d'anciennes colles moquette, anciens carrelages, parquets.



SIKA® Primaire 215

- Primaire d'adhérence mono-composant pour mastics et colles polyuréthanes sur supports tels que : béton poreux, béton en locaux humides (salle de bain, cuisine), panneaux CTBH, bois exotiques ou gras (teck, iroko, ipé, etc.).
- Application facile et séchage rapide.

Indications non contractuelles. Se référer à la fiche technique du fabricant, tenue à disposition.

Les primaires d'accrochage sont destinés à sécuriser l'adhérence des ragréages. Ils peuvent dans certains cas être utilisés avant l'application de la colle.

Pensez-y !

ACCESSOIRES POUR RAGRÉAGE

24 SACS RAGRÉAGE
1 SEAU GRATUIT !

SEAU DOSEUR

Pour le gâchage de 25 kg d'enduit.

9,40 €




PLATOIR FLAMAND

Lame 45 cm 17,80 €



MANCHON DÉBULLEUR 25 cm

12,50 €



MÉLANGEUR « FM1010 »

162,50 €



SOUS-COUCHES pour PARQUETS COLLÉS

REMISE
10 %
par 100 m²



LIÈGES en PLAQUES

	Épaisseur	Delta Lw (indicatif)	Unité de vente	H.T. le m ²	En STOCK
CR-105 Liège lisse en plaque d'épaisseur 2 ou 4 mm, constitué de granulés de liège liés par une résine.	2 mm	11 dB	Plaque de 0,5 m ² (0,50 x 1 m)	5,60 €	✓
PNM 15/30 S Le liège à picots. Aggloméré de granulés de liège, en plaque d'épaisseur 4 mm, avec sur la face inférieure des picots intégrés de 1 mm.	4 mm	17 dB	Plaque de 0,5 m ² (0,50 x 1 m)	14,60 €	✓
LGF Liège lisse en plaque d'épaisseur 6 ou 8 mm, constitué de granulés de liège liés par une résine. Densité : 230 kg / m ³	4 mm	-	Plaque de 0,56 m ² (0,915 x 0,61 m)	Sur demande	Arrivage prochain
	6 mm	-			
	8 mm	-			

LIÈGES en ROULEAUX


LGR-3 Liège lisse en rouleau d'épaisseur 3 mm, constitué de granulés de liège liés par une résine. Vendu uniquement au rouleau.	3 mm	-	Rouleau de 10 m ² (1 m x 10 m)	Sur demande	Arrivage prochain
DAMTEC standard Liège en rouleau d'épaisseur 2 ou 4 mm, imprégné de billes de caoutchouc. Vendu uniquement au rouleau. Densité : 700 kg / m ³	2 mm	18 dB	Rouleau de 15 m ² ou 20 m ²	6,80 €	✓
	4 mm	-	Rouleau de 10 m ²	10,90 €	✓

Les lièges PBGB, LGF et LGR ne sont pas conformes à la réglementation acoustique.


ACOUFLEX (SikaLayer)

	Épaisseur	Delta Lw (indicatif)	Unité de vente	H.T. l'unité	Soit H.T. le m ²	En STOCK
ACOUFLEX GS 5 Mousse polyéthylène (noire). Ép. 5 mm évidé.	5 mm	18 dB	Rouleau de 20 m ²	138,00 €	6,90 €	✓
ACOUFLEX PH Dalle de fibre de bois (Phaltext) ép. 5 mm avec évidements.	5 mm	18 dB	Colis de 10,08 m ²	110,00 €	11,00 €	✓
ACOUFLEX PC 3 Liège évidé d'épaisseur 3 mm. Pour sols chauffants « basse température ».	3 mm	17 dB	Colis de 12 m ²	133,00 €	13,30 €	✓

Seul la colle SIKA est préconisée pour l'utilisation de la sous-couche ACOUFLEX (ou SikaLayer).



Acouflex GS 5



Acouflex PH



Acouflex PC 3



SOUS-COUCHES pour PARQUETS FLOTTANTS



**REMISE
10 %
par 100 m²**

1^{er} PRIX



Les ROULEAUX



	Epaisseur	Gain bruit d'impact (delta Lw)	Unité de vente	Tarif H.T. l'unité	Soit H.T. le m ²	
ALSAMOUSE Mousse de polyéthylène à cellules fermées d'épaisseur 3 mm et de densité moyenne (20 kg / m ³). Résistance moyenne à la compression. <i>Pour des pièces à faible passage.</i>	2 mm	20 dB	Rouleau de 20 m ²	26,00 €	1,30 €	
BASIC PLUS Mousse de polyoléfine à structure cellulaire fermée avec film pare-vapeur et d'épaisseur 2 mm. Nécessaire pour la garantie des sols Quick Step. <i>Pour des pièces à fréquentation modérée.</i>	2 mm	-	Rouleau de 15 m ²	40,50 €	2,70 €	
VELAPHONE FIBRE 22 Non tissé de polyester sur support bitumé d'ép. 3,3 mm. Recouvert d'un film plastique étanche. La référence en matière d'isolation. <i>Pour des pièces à fréquentation modérée à élevée.</i>	3,3 mm	21 dB	Rouleau de 20 m ²	89,00 €	4,45 €	
UNIVERSOL standard Sous-couche à base de mélange complexe PU + minéraux d'épaisseur 2 mm et de très forte densité (780 kg / m ³) Forte résistance à la charge et la compression (750 kPa) Gain en bruit aérien élevé (résonnance) : 26 % <i>Pour des pièces à fort passage.</i>	2 mm	18 dB	Rouleau de 8 m ²	43,20 €	5,40 €	

SPECIAL SOLS VINYL



LIVYN COMFORT 100% étanche. Permet de corriger les irrégularités du support et stabilise le revêtement. <i>Pour des pièces à fréquentation modérée.</i>	1,15 mm	19 dB	Rouleau de 15 m ²	75,00 €	5,00 €	
--	---------	-------	------------------------------	---------	--------	--

Les DALLES



	Epaisseur	Gain bruit d'impact (delta Lw)	Unité de vente	Tarif H.T. l'unité	Soit H.T. le m ²	
SILENZA Classic Aquastop Dalle ridée (en accordéon) mélange de XPS et PET, d'épaisseur 3 mm et de faible densité (32 kg / m ³) Pare-vapeur AQUASTOP (alu) intégré. Isolant à la fois acoustique, thermique et étanche. <i>Pour des pièces à fréquentation modérée.</i>	3 mm	20 dB	Colis de 10 m ²	34,50 €	3,45 €	
UNDERFLOOR - Steico Panneau rigide et autoportant de fibres de bois résineux imprégné à 10 % de bitume sec. Isolant à la fois acoustique et thermique. Résistance à la compression importante. Comble les irrégularités du sol. <i>Matériau écologique de fabrication 100 % française.</i>	5 mm	18 dB	Colis de 7 m ²	27,30 €	3,90 €	
	7 mm	-	Colis de 7 m ²	37,80 €	5,40 €	
PHALTEX	10 mm	-	Plaque de 0,81 m ²	-	6,90 €	

COLLES pour PARQUETS

PRIX DÉGRESSIFS
SELON QUANTITÉ

Colles Spatulables

Tarifs quantitatifs par produit, sans panache.

PRIX SPÉCIAL PALETTE

PRÉPARATION, COLLES et ISOLANTS

Résine	Conditionnement	Unité de facturation
--------	-----------------	----------------------

Tarif de base	Prix H.T par unité de facturation		
	de 100 à 199	de 200 à 499	500 kg et +
	- 10 % sur tarif de base soit le kg :	- 20 % sur tarif de base soit le kg :	- 25 % sur tarif de base soit le kg :

1^{er} PRIX

Darzel'S



SPS 900
Colle hybride monocomposante pour la pose de tout type de parquet. (contrecollés toute largeur, parquets massifs jusque largeur 140 mm)

HYBRIDE	18 kg (3 sachets de 6 kg)	Kg
---------	------------------------------	----

6,10 €	5,49 €	4,88 €	4,60 €
---------------	--------	--------	--------



Xtrem 200
Colle élastomère monocomposante pour la pose de tout type de parquet. (contrecollés toute largeur, parquets massifs jusque largeur 200 mm)

POLYMÈRE	18 kg (3 sachets de 6 kg)	Kg
----------	------------------------------	----

7,70 €	6,93 €	6,16 €	5,78 €
---------------	--------	--------	--------



H 180 CLASSIC
Colle hybride monocomposante, hautes performances adhésives, pour tout type de parquet. Sans solvant ni isocyanate.

HYBRIDE	21 kg (3 sachets de 7 kg)	Kg
---------	------------------------------	----

8,20 €	6,48 €	5,76 €
---------------	--------	--------



H 200 ELASTIC
Colle MS polymères, hautes performances adhésives, pour tout type de parquet et tous supports sans primaire. Sans solvant, ni phtalate, ni isocyanate.

MS POLYMÈRE	21 kg (3 sachets de 7 kg)	Kg
----------------	------------------------------	----

9,00 €	8,10 €	7,20 €
---------------	--------	--------



ADHEFLEX 250 spatulable
Colle polyuréthane monocomposante pour tout type de parquet.

PU.	16 kg (4 poches de 4 kg)	Kg
-----	-----------------------------	----

8,40 €	7,56 €	6,72 €
---------------	--------	--------



Colles en Cartouches et Recharges



Résine	Conditionnement	Unité de facturation	Prix H.T par unité de facturation				
			Tarif de base	par carton	par 2 cartons	par 4 cartons	par 8 cartons
				- 10 % sur tarif de base soit :	- 15 % sur tarif de base soit :	- 20 % sur tarif de base soit :	- 25 % sur tarif de base soit :
PU	Recharge 600 ml (carton de 20)	Recharge	7,40 €	6,66 €	6,29 €	5,92 €	5,55 €
PU	Cartouche 300 ml (carton de 12)	Cartouche	8,00 €	7,20 €	6,80 €	6,40 €	
	Recharge 600 ml (carton de 20)	Recharge	9,60 €	8,64 €	8,16 €	7,68 €	

Autres Colles (plinthes, moulures)



Résine	Conditionnement	Unité de facturation	Prix H.T par unité de facturation			
			Tarif de base	par carton	par 2 cartons	par 4 cartons
				- 10 % sur tarif de base soit :	- 15 % sur tarif de base soit :	- 20 % sur tarif de base soit :
VYN.	Biberon 500 gr. (carton de 12)	Biberon	6,10 €	5,49 €	5,19 €	4,88 €
Néoprène	Cartouche 300 ml (carton de 25)	Cartouche	5,40 €	4,86 €	4,59 €	4,32 €
Polymère	Cartouche 290 ml (carton de 25)	Cartouche	--- €	--- €	--- €	--- €

Produits Complémentaires



DÉCAPANT COLLE
Pour éliminer les résidus de colle moquette ou sol plastique. N'attaque pas les matériaux. Efficace après 10 mn.
93,20 € le bidon de 5 litres



NETTOYANT MATÉRIEL
Nettoyage des outils et des mains.
10,50 € H.T. le bidon de 1 litre
42,60 € H.T. le bidon de 5 litres



SIKACLEAN
Lingettes pour le nettoyage des traces de colle PU fraîches. Pot de 150
39,20 € H.T. l'unité



EASYSKLEAN
Lingettes pour le nettoyage des traces de colle PU fraîches. Pot de 100
23,30 € H.T. l'unité

Pensez-y !

Retrouvez l'ensemble de la gamme des pistolets

page 18





.....

.....

.....

.....

.....

.....

.....

.....

.....

.....

.....

.....

.....

.....



FINITION et TRAITEMENT des PARQUETS

- p. 36** Mise en teinte des parquets
- p. 37** Sous-couches pour vitrificateurs (fonds durs)
- p. 38** Vitrificateurs PU **base aqueuse**
- p. 39** Vitrificateurs PU **base solvant**
- p. 40** Huiles pour parquet et huiles-cires
- p. 41** Cires et produits d'entretien des parquets
- p. 42** Préparation des parquets

MISE EN TEINTE DES PARQUETS BRUTS (avant vitrification)



En STOCK



SPECIAL RACCORD

TEINTE SOLVANT « ORPHEE »

Séchage ultra rapide.

Idéal pour les petits raccords de teinte du parquet neuf sur l'ancien.
Recouvrement par 1 vernis en phase aqueuse.
9 tons bois miscibles entre eux. Rendement \pm 8 m²/litre.

Chêne clair, chêne moyen, chêne doré, teck, noyer, acajou et merisier	Le bidon de 1 litre	30,60 €
Chêne foncé et noir	Le bidon de 1 litre	38,00 €
Chêne moyen	Le bidon de 5 litres	134,00 €

Nuancier ORPHEE

- 1 Chêne clair
- 2 Chêne moyen
- 3 Chêne doré
- 4 Teck
- 5 Noyer
- 6 Acajou
- 7 Merisier
- 8 Chêne foncé
- 9 Noir



En STOCK



TEINTE HYDROALCOOLIQUE « ECM » et « HAT »


Séchage ultra rapide.

Idéal pour les surfaces plus importantes (supérieure à 5 m²).
Recouvrement par 1 vernis solvant ou 1 fond dur universel.
12 tons miscibles entre eux. Rendement \pm 12 m²/litre.

Chêne clair, chêne doré, chêne moyen, teck, merisier orange	Le bidon de 1 litre	18,90 €
	Le bidon de 5 litres	70,40 €
Chêne rustique, chêne foncé, acajou foncé, wengé, blanc, noir, gris clair et gris ardoise	Le bidon de 1 litre	22,40 €
	Le bidon de 5 litres	92,00 €

Nuancier ECM

- 1 Chêne clair
- 2 Chêne doré-noyer
- 3 Teck
- 4 Merisier orange
- 5 Chêne rustique
- 6 Chêne foncé
- 7 Acajou foncé
- 8 Wengé
- 9 Blanc
- 10 Noir
- 11 Gris clair
- 12 Gris ardoise



Delai habituel
3 à 4 jours



AQUA TEINTE 2K

Teinte Aqua-Polyuréthane 2 composants sans odeur pour parquets.
Recouvrable directement par tous les primaires ou finitions AQUA.
Exceptionnelles tonalité et profondeur des nuances.
6 tons bois et 4 couleurs.

Ardoise, Chêne clair, Chêne moyen, Chêne rustique, Gris souris, Ipé, Jatoba, Noir, Tourterelle, Wenge	Le bidon de 1 litre + 0,1 l	41,00 €
	Le bidon de 5 litres + 0,5 l	149,00 €

Nuancier AQUA TEINTE

- 1 Ardoise
- 2 Chêne clair
- 3 Chêne moyen
- 4 Chêne rustique
- 5 Gris souris
- 6 Ipé
- 7 Jatoba
- 8 Noir
- 9 Tourterelle
- 10 Wenge



DURCISSEUR Aqua Pro

Durcisseur unique pour le vitrificateur parquet Aqua-Polyuréthane Intensiv® et pour l'aquateinte® 2K.

Le bidon de 0,5 l 33,00 €

Le bidon de 1 l 44,20 €



CONCENTRÉ DE TEINTE SOLVANT

À diluer dans les vernis solvants.
4 tons bois miscibles entre eux :
Chêne clair, chêne moyen,
chêne foncé et acajou.

Bidon de 200 ml 18,80 €



CONCENTRÉ VP

Permet de colorer tous les vitrificateurs polyuréthanes traditionnels (sauf Stairs®).
Dose maxi : 0,5 %
5 coloris : chêne, vieux chêne, acajou, blanc et noir.

Bidon de 125 ml 19,00 €




COLORANT AQUA

Permet de teinter tous les vitrificateurs parquet en phase aqueuse.
Dose maxi : 0,5 %
5 coloris : chêne, chêne moyen, jatoba, blanc et noir.

Bidon de 125 ml 19,00 €

SOUS-COUCHES pour VITRIFICATEURS (Fonds durs)



Prix net H.T. le litre • Remises quantitatives par produit : se conformer aux colonnes du tableau.



FONDS DURS UNIVERSELS

	Tarif de base ↓	de 30 à 69 L	de 70 à 99 L	de 100 à 299 L	de 300 à 499 L	
		- 10 % sur tarif de base soit le litre :	- 15 % sur tarif de base soit le litre :	- 20 % sur tarif de base soit le litre :	- 25 % sur tarif de base soit le litre :	- 30 % sur tarif de base soit le litre :
PRIM'SO Fond dur universel compatible avec tous les vernis plastor en bidon de 10 l : recouvrable par le Pur-T, Primo-T ou Patrim. Séchage rapide sans odeur gênante. Bidon de 5 ou 10 litres.	14,30 €	12,87 €	12,15 €	11,44 €	10,73 €	10,00 €
FOND DUR S.O. Primaire universel à séchage rapide. Utilisable avant les vitrificateurs mono ou bicomposants, encaustiques ou cires, indispensable pour "bloquer" la Teinte à Bois avant toute finitions Aqua-Polyuréthanes. Recommandé pour réchauffer la tonalité originelle des bois. Bidon de 5 ou 10 litres.	15,80 €	14,22 €	13,43 €	12,64 €		



FONDS DURS base solvant



RENFORCATEUR D'ADHERENCE Permet une meilleure accroche et un séchage amélioré sur certains bois. Convient particulièrement sur les essences dures ou grasses (exotiques). Bidon de 5 litres.	15,00 €	13,50 €	12,75 €	12,00 €	11,25 €	10,50 €



FONDS DURS base aqueuse



PRIM' SEALER Conserve aux bois clairs leur nuance d'origine. Fond dur Aqua sans odeur, sans mélange, à séchage rapide. S'applique sous tous les vitrificateurs mono ou bicomposants. Très bel aspect. Toutes essences de bois européens. Application facile. Bidon de 10 litres.	13,80 €	12,42 €	11,73 €	11,04 €		
EFFET BOIS NU Totalement invisible pour une protection "tendance" des parquets, neutralise à 100% l'effet de la finition sur l'aspect du bois. Bidon de 5 litres.	18,80 €	16,92 €	15,98 €	15,04 €		
COLMATEUR DE FOND Durcit les fibres du parquet en profondeur. Particulièrement adapté aux bois absorbants et aubieux à la pénétration inégale. Bidon de 5 litres.	15,00 €	13,50 €	12,75 €	12,00 €	11,25 €	10,50 €
EFFET AMBRÉ Pour un résultat identique à une sous couche en phase solvant. Donne au bois un aspect miel et chaleureux. Bidon de 5 litres.	15,00 €	13,50 €	12,75 €	12,00 €	11,25 €	10,50 €



VITRIFICATEURS PU base aqueuse (acrylique)

PRIX DÉGRESSIFS
SELON QUANTITÉ

Prix net H.T. le litre • Remises quantitatives par produit : se conformer aux colonnes du tableau.

1^{er} PRIX
VERNIS ACRYL.

base aqueuse



	Tarif de base ↓	Par 50 L	Par 100 L	Par 200 L
		- 10 % sur tarif de base soit le litre :	- 15 % sur tarif de base soit le litre :	- 20 % sur tarif de base soit le litre :
INITIAL (satiné, mat, ultra mat) Vernis polyuréthane acrylique mono-composant, sans odeur à bon pouvoir garnissant. Usage résidentiel uniquement. Bidon de 10 litres.	12,80 €	11,52 €	10,88 €	10,24 €

PRIX SPÉCIAL PALETTE



	Tarif de base	de 30 à 69 L	de 70 à 99 L	de 100 à 299 L	de 300 à 499 L	
		- 10 % sur tarif de base soit le litre :	- 15 % sur tarif de base soit le litre :	- 20 % sur tarif de base soit le litre :	- 25 % sur tarif de base soit le litre :	- 30 % sur tarif de base soit le litre :
PUR-T2 (extra mat, satiné, chêne moyen ciré) Vernis polycarbonate mono-composant en phase aqueuse. Classification Plastor niveau 2 (Résidentiel, lieux de passage). Bidon de 5 litres.	19,40 €	17,46 €	16,49 €	15,52 €	14,55 €	13,58 €



PUR-T3 duo (mat, satiné, brillant) Vernis polycarbonate bi-composant en phase aqueuse : 90/10. Classification Plastor niveau 3 (lieux publics). Kit de 5 litres (4,5 l. de résine + 0,5 l. de durcisseur).	23,60 €	21,24 €	20,00 €	18,88 €	17,70 €	16,52 €
--	---------	---------	---------	---------	---------	---------



SPÉCIAL PASSAGE INTENSIF

PUR-T4 duo (extra mat, satiné) Vernis polycarbonate bi-composant en phase aqueuse : 90/10. Classification Plastor niveau 4 (lieux extrêmes). Kit de 5 litres (4,5 l. de résine + 0,5 l. de durcisseur).	30,00 €	27,00 €	25,50 €	24,00 €	22,50 €	21,00 €
---	---------	---------	---------	---------	---------	---------




INTENSIV (satiné, mat, effet invisible) Vernis aqua - polyuréthane bi-composant destiné à de très forts traffics. Fort pouvoir garnissant et très haute résistance chimique.	21,80 €	19,62 €	18,53 €	17,44 €
INTENSIV Ultra mat. Kit de 10 litres Kit de 10 litres (9 l. de résine + 1 l. de durcisseur).	23,80 €	21,42 €	20,23 €	19,04 €
INTENSIV Effet nature. Kit de 5 litres	30,10 €	27,09 €	25,60 €	24,08 €



VERNIS MARIN (brillant) Vernis gélifié aqua-polyuréthane, sans odeur, très garnissant, contenant un puissant anti-UV. Haute résistance à l'atmosphère marine et aux climats extrêmes. • Extérieur, intérieur • Toutes essences de bois Bidon de 2,5 litres.	31,00 €			
---	---------	--	--	--

Le nettoyage des outils se fait à l'eau.

VITRIFICATEURS POLYURÉTHANE base solvant



Prix net H.T. le litre • Remises quantitatives par produit : se conformer aux colonnes du tableau.

1^{er} PRIX
VERNIS PU



Kit de 12,5 litres

base solvant

Tarif de base	50 L	100 L	200 L
	- 10 % sur tarif de base soit le litre :	- 15 % sur tarif de base soit le litre :	- 20 % sur tarif de base soit le litre :
↓ 12,60 €	11,34 €	10,70 €	10,08 €

ATHLET (mat, satiné et brillant)
Vernis polyuréthane bi-composant en phase solvant.
Destiné aux lieux résidentiels. Faible odeur.
Facilité d'application.
Kit de 12,5 litres (10 l. de résine + 2,5 l. de durcisseur).

PRIX SPÉCIAL PALETTE



Kit de 12,5 litres

Tarif de base	de 30 à 69 L	de 70 à 99 L	de 100 à 299 L	de 300 à 499 L	
	- 10 % sur tarif de base soit le litre :	- 15 % sur tarif de base soit le litre :	- 20 % sur tarif de base soit le litre :	- 25 % sur tarif de base soit le litre :	- 30 % sur tarif de base soit le litre :
15,10 €	13,60 €	12,84 €	12,08 €	11,30 €	10,57 €

PATRIM (mat, satiné et brillant)
Vernis polyuréthane bi-composant en phase solvant.
Destiné aux lieux publics ou résidentiels. Faible odeur. Facilité d'application.
Kit de 12,5 litres (10 l. de résine + 2,5 l. de durcisseur).



Bidon de 10 litres

Tarif de base	de 30 à 69 L	de 70 à 99 L	de 100 à 299 L	de 300 à 499 L
16,80 €	15,12 €	14,28 €	13,44 €	

VP.P.U. (satiné, mat soie) Monocomposant
Vernis polyuréthane monocomposant souple et résistant.
Réchauffe la couleur initiale des bois.
Très grande facilité d'application.
Bidon de 5 ou 10 litres.



Bidon de 5 litres



Tarif de base	de 30 à 69 L	de 70 à 99 L	de 100 à 299 L	de 300 à 499 L
18,40 €	16,50 €	15,64 €	14,72 €	

POLY PLUS (brillant, mat, satiné, chêne ciré)
Vitrificateur 2 composants qui associe qualité technique et confort d'application. Très bel aspect (couleur chaude).
- Toutes vitrifications, y compris sur bois exotiques
Kit de 12,5 litres (10 l. de résine + 2,5 l. de durcisseur).

SPÉCIAL ESCALIERS



PRIMO-T duo (satiné)
Indispensable sur les lieux nécessitant une intervention éclair.
Vernis polyuréthane bi-composant à séchage très rapide.
Classification Plastor niveau 3 (lieux publics).
Kit de 5 litres (2,5 l. de résine + 2,5 l. de durcisseur).

27,40 €
le litre

SPÉCIAL ESCALIERS



STAIRS (satiné)
Vitrificateur 2 composants à séchage rapide pour une immobilisation minimale des lieux. Non glissant : glissance testée selon NF EN 13036-4 (PV sur demande).
Kit de 10 litres (5 l. de résine + 5 l. de durcisseur).

26,20 €
le litre

NETTOYANT MATÉRIEL D'APPLICATION



Pour vernis polyuréthane solvant.
Permet le nettoyage des mains et des outils après l'application d'un vernis polyuréthane solvant.

10,50 €
Le bidon de 1 litre
42,60 €
Le bidon de 5 litres



DILUANT SYNTILAC

Solvant puissant pour le nettoyage des ustensiles après fonds durs ou vitrificateurs traditionnels (solvants).

108,00 €
Le bidon de 10 litres

HUILES pour PARQUET et HUILE-CIRES



FINITION et TRAITEMENT

HUILE-CIRES



HUILE-CIRE BLANCHON

L'huile-cire protège tous les parquets en conservant leur surface naturelle. L'huile dure associée à la cire confère aux parquets résistance aux taches et facilite leur entretien. Application en 2 couches.

15 teintes différentes dont 6 en stock !

En STOCK	
Naturel Ultra mat	Aspect bois brut
Blanc	Gris blanc
Gris clair	Gris graphite

Naturel	Chêne clair
Chêne doré	Noyer
Chêne fumé	Chêne Vieux de France
Bois flotté	Gris métal
Noir	

Le bidon de 2,5 litres **115,00 €**
(soit 46 € le litre)



Delai habituel
3 à 4 jours

SOLID'OIL™

Huile-cire dure monocouche spéciale lieux publics.

Haute résistance :

elle crée au contact du bois un maillage interactif qui nourrit et préserve le bois en profondeur. L'esthétique naturelle du bois est valorisée et son entretien est facilité.

Imprègne, teinte et protège en même temps toutes surfaces en bois. Existe en 10 teintes standards.

Chêne Naturel	Chêne Snow
Chêne Antic	Chêne Black
Chêne Old Castle	Chêne Pearl
Chêne Anthracite	Chêne White Grey
Vieux Chêne	Chêne Metallic Grey

Le bidon de 2,5 litres **216,00 €**
(soit 86,40 € le litre)

le + en option

DURCISSEUR pour HUILES

Pour optimiser le séchage, le durcissement et la durabilité des Huiles et Huile-Cires Blanchon. Dosage 10% pour Huile pour Parquet et Huile-Cire. Dosage 20% pour Solid'Oil™.



Le bidon de 0,5 litres --- €

HUILES pour PARQUET



Chêne
Bois naturel
Bois brut
Ultra mat
Effet nature



HUILE ENVIRONNEMENT

Parquet mat huilé-fini en 4 h.

La meilleure solution technique pour conserver et mettre en valeur l'aspect naturel et clair des bois. Imprègne et protège parquets, planchers et escaliers.

Met en valeur le naturel de toutes les essences de bois y compris bois exotiques.

Application au rouleau sans lustrage, anti-poussière, entretien facile, sans odeur.

Le bidon de 5 litres **131,00 €**
(soit 26,20 € le litre)

base aqueuse



Incolore
Chêne ciré
Noir

HUILE POUR PARQUET

Imprégnation mate.

Véritable huile d'imprégnation pour entretenir et conserver l'aspect naturel des parquets bruts. Spécialement conçue pour les lieux à grand trafic. Anti-poussière, hydrofuge. Régénération facile.

Le bidon de 5 litres **121,00 €**
(soit 24,20 € le litre)



PRIM'HUILE

Indispensable sur bois exotiques.

Primaire monocouche d'imprégnation pour la préparation avant huilage des bois difficiles.

Prévient les retard de séchage.

Aspect incolore.

Le bidon de 2,5 litres --- € (soit --- € le litre)



DEKS OLJE D.1

Saturateur

pour bois tropicaux.

Usage intérieur ou extérieur.

Protège en profondeur

les bois exotiques denses et / ou gras (teck, ipe...)

Aspect mat.

Le bidon de 2,5 litres **64,60 €**
(soit 25,80 € le litre)

CIRES pour PARQUETS PRODUITS D'ENTRETIEN des PARQUETS



CIRES pour PARQUETS



Texture
fluide

Le bidon de 5 litres **64,00 €**
(soit 12,80 € le litre)

CIRE LIQUIDE CARBAMEX

Entretien spécial parquets.

Grâce à sa forte teneur en cires nobles de grande qualité, elle rénove rapidement et facilement les parquets et bois cirés en leur rendant l'éclat initial. Parfum très agréable. Texture fluide.

2 nuances : incolore et naturel.

Bidon de 5 litres



Texture
crémeuse

Le bidon de 4 litres **64,00 €**
(soit 16,00 € le litre)

ENCAUSTIQUE CARBAMEX

Fort pouvoir cirant et garnissant.

Texture crémeuse.

2 nuances : incolore et naturel.

Bidon de 4 litres



Le bidon de 1 litre **18,10 €**

DÉCIREUR CARBAMEX

Puissant dégrassant.

Idéal pour l'élimination des vieilles cires.

Bidon de 1 litre

PRODUITS D'ENTRETIEN des PARQUETS



NETTOYANT INTENSIF

Nettoyant concentré polyvalent :

- élimine les tâches tenaces sur parquets vernis et nettoie en profondeur les parquets huilés
- retire les couches successives de « Raviveur Métallisant ».

Le bidon de 5 l. **46,20 €**



RAVIVEUR MÉTALLISANT

Aspect satiné.

Émulsion non glissante, sans cires, formant un film protecteur sur le vernis. Redonne un coup d'éclat au parquet vitrifié. Ne convient pas pour les parquets huilés.

Le bidon de 5 l. **51,60 €**



Spécial
surfaces
mates

RÉNOVATEUR METAMAT

Aspect mat.

Préserve l'aspect initial des surfaces et redonne de l'éclat aux parquets vitrifiés ternis et usés. Renforce la durabilité des sols soumis à des usages intenses. Non glissant. Permet aussi de « matifier » des sols trop brillants. Convient aux sols stratifiés et sols plastiques.

Le bidon de 5 litres **106,00 €**



Le bidon de 1 litre **24,60 €**

HUILE D'ENTRETIEN

Idéale pour l'entretien de l'Huile pour Parquet, de Solid'Oil ainsi que des parquets préhuilés.

Contient des huiles et des cires d'origine naturelle.

Séchage rapide, anti-poussière.

3 nuances : naturel, blanc, ton bois.



Le bidon de 1 litre **25,20 €**

HUILE D'ENTRETIEN UNIVERSELLE

Excellente adhérence sur toutes les huiles (traditionnelles et phase aqueuse). Fort pouvoir régénérant de toutes les surfaces huilées.

Séchage rapide.

2 nuances : naturel et mat.



Le bidon de 1 litre **26,00 €**

SAVON NATUREL pour parquets huilés

Nettoyant d'origine végétale et d'odeur agréable pour l'entretien courant de tous les parquets huilés. Indispensable avant toute nouvelle mise en huile. Conserve et renforce à chaque lavage le bel aspect naturel du bois. Concentré à diluer d'aspect incolore.

PRÉPARATION DES PARQUETS



LIANT mastic à bois PLASTOR

Résine synthétique à mélanger avec la sciure de bois pour le rebouchage des joints entre les lames de parquet. Particulièrement adapté aux surfaces importantes pour une application avec une raclette large.

Bidon 1 litre **14,90 €**
Bidon 5 litres **58,00 €**



LIANT mastic à bois BLANCHON Rebouchage toujours à la teinte

Résine très fluide, à mélanger avec la farine du deuxième ponçage, pour le rebouchage des joints, petites fissures, trous et éclats dans les parquets. Adhérence remarquable. Séchage rapide, aspect naturel.

Bidon de 10 litres **136,80 €**

base aqueuse

MASTIC à BOIS BLANCHON

Mastic de finition en phase aqueuse très dur, résistant à l'humidité. Réparation des bois jusqu'à 10 mm. Pratique, il ne sèche pas dans son tube.

5 tons disponibles :
bois blanc, chêne clair, chêne rustique, bois exotique, blanc.



Tube de 400 g. **11,20 €**

SINTOBOIS

Mastic de réparation avec durcisseur. 6 tons disponibles :
Chêne clair, chêne moyen, chêne (foncé), sapin, acajou et blanc.



Boîte 500 ml **29,90 €**



Boîte 1000 ml **48,10 €**

MASTIC BOIS POUVRE

Réparation toutes tailles, sans retrait. Bicomposant : poudre à mélanger avec de l'eau. Utilisable à l'intérieur et l'extérieur si recouvert. Excellente adhérence sur toutes essences de bois. Se teinte parfaitement, n'encrasse pas les abrasifs, durcissement rapide.

4 tons disponibles :
bois blanc, chêne clair, chêne rustique, bois exotique.



Pot de 5 Kg. **90,60 €**

FEUTRE de RETOUCHE - CARBAMEX

Reteinte rapidement les éraflures légères du bois (vernis et stratifié).

Permet de réajuster la teinte suite à une réparation. 5 couleurs disponibles : chêne clair, chêne moyen, chêne foncé, merisier clair et noyer.



8,60 €



PÂTE À BOIS BLANCHON

Pâte de réparation prête à l'emploi. Petites réparations intérieures jusqu'à 5 mm. 4 coloris miscibles entre eux :
Chêne clair, chêne moyen, chêne foncé, pin.



Pot 500 g. **14,90 €**

MASTIC ACRYLIQUE OTTOSEAL Parkett

Dan'el'S

Mastic acrylique coloré, étanche et souple. Après les découpes, il permet une finition propre autour des huisseries ou le long des plinthes. Excellente adhérence et séchage rapide. Usage intérieur. 16 couleurs disponibles.

C85 Doussié	C101 Merbau-teck	C6118 Noir	C700 Wengé
C98 Chêne rustique	C1237 Chêne moyen	C66 Chêne clair	C8150 Chêne PURE
C105 Érable	C884 Frêne	C71 Gris clair	C1172 Gris titane
C67 Anthracite	C2044 Gris sable	C1667 Taupe	C01 Blanc




Cartouche 310 ml **9,50 €**
Carton 20 cartouches **152,00 €**

MASTIC ACRYLIQUE BLANC



Cartouche 310 ml **3,60 €**
Carton 25 cartouches **81,00 €**



Les PARQUETS

- p. 44** Parquets massifs chêne brut
- p. 60** Parquets massifs autres essences européennes
- p. 61** Parquets massifs chêne fini
- p. 72** Parquets massifs essences exotiques
- p. 76** Parquets spéciaux
- p. 78** Parquets contrecollés multilames
- p. 80** Parquets contrecollés monolames
- p. 90** Parquets contrecollés monolames larges
- p. 100** Parquets contrecollés à coller
- p. 103** Parquets contrecollés décoratifs

PARQUETS - parquets massifs chêne brut

Mosaïc

CHÊNE épaisseur 8 mm - à COLLER - **CHÊNE BRUT TOUT FORMAT**


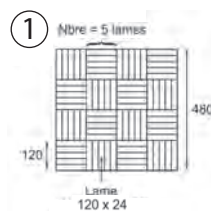
disponibilité
100%

**SPÉCIAL
RÉNOVATION**

Format Standard
(Le plus courant)

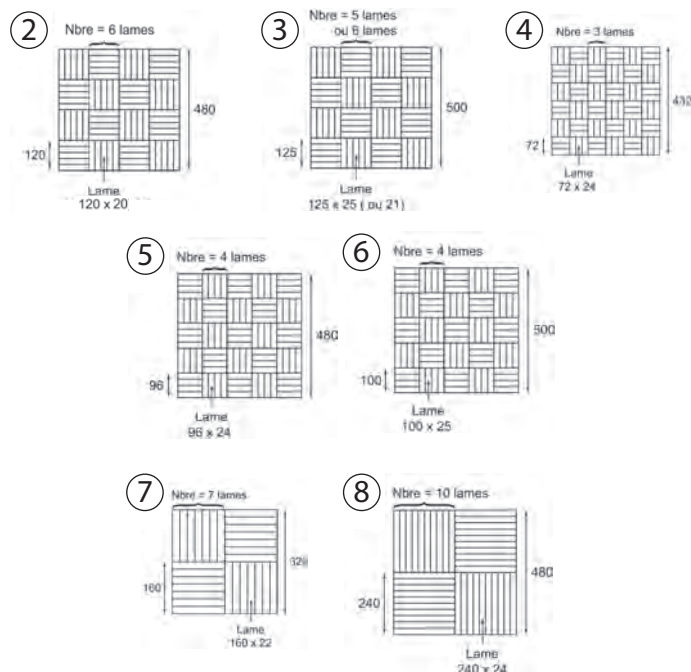
Pour une rénovation réussie au moindre coût,
retrouvez les 9 principaux modèles
de DAMIER EN CHÊNE sur stock et 3 choix différents.

Essence / qualité	Format des LAMES (mm) et nombre par carré	COLISAGE	H.T. le m ²	En STOCK	
CHÊNE PR (1 ^{er} choix)	① 120 mm / 24 mm avec 5 LAMES par carré		3,69 m ²	41,00 €	✓
CHÊNE PR import			2,30 m ²	30,00 €	✓
CHÊNE NA (nature)			3,69 m ²	31,00 €	✓
CHÊNE ST (standard) import			2,30 m ²	24,80 €	✓
CHÊNE PR sur liège 2 mm			3 m ²	44,00 €	✓



Autres Formats

Essence / qualité	Format des LAMES (mm) et nombre par carré	COLISAGE	H.T. le m ²	En STOCK	
CHÊNE PR (1 ^{er} choix)	② 120 / 20 par 6		3,69 m ²	52,60 €	✓
	③ 125 / 25 par 5		4 m ²	59,00 €	✓
	125 / 20,8 par 6		4 m ²	96,00 €	✓
	48 / 24 par 2		3,69 m ²	96,00 €	✗
	④ 72 / 24 par 3		3 m ²	96,00 €	✓
	⑤ 96 / 24 par 4		3,69 m ²	57,00 €	✓
	⑥ 100 / 25 par 4		4 m ²	96,00 €	✓
	100 / 20 par 5		4 m ²	96,00 €	✗
	⑦ 160 / 23 par 7		3,07 m ²	32,40 €	✓
	⑧ 240 / 24 par 10		3,69 m ²	96,00 €	✓



ATTENTION, stock limité pour certains de ces formats très rares.
Prévoir un délai de 3 à 4 semaines pour les produits non stockés ✗

AUTRE FORMATS : nous consulter

Mosaïc

épaisseur 8 mm - à COLLER - **AUTRES ESSENCES BRUTES**

Essence / qualité	Format des LAMES (mm) et nombre par carré	COLISAGE	H.T. le m ²	En STOCK	
CHÂTAIGNIER AB	① 120 / 24 par 5		3,69 m ²	46,60 €	✓
	③ 125 / 25 par 5		4 m ²	63,00 €	✓

Essence / qualité	Format des LAMES (mm) et nombre par carré	COLISAGE	H.T. le m ²	En STOCK	
MERBAU PR (1 ^{er} choix)	① 120 / 24 par 5		3,69 m ²	86,00 €	✓
FRÊNE ST (standard)	⑦ 160 / 22,85 par 7		3,07 m ²	43,00 €	✗

Pour l'ensemble de ces produits, prévoir un petit supplément de transport si la quantité est inférieure à 10 m².
Délai pouvant dépasser 3 semaines pour les produits non stockés.



Damier Deco PANNEAUX DÉCORATIFS - épaisseur 8 mm - à COLLER - CHÊNE MASSIF BRUT

SPÉCIAL RÉNOVATION

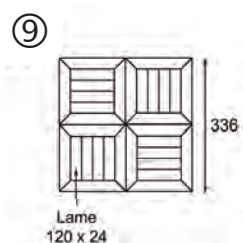
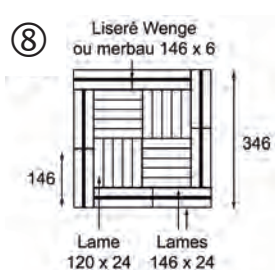
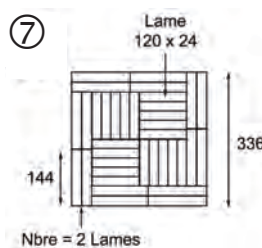
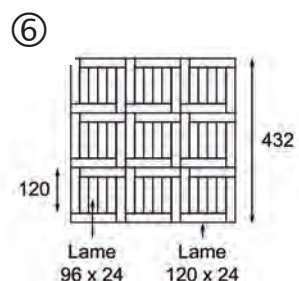
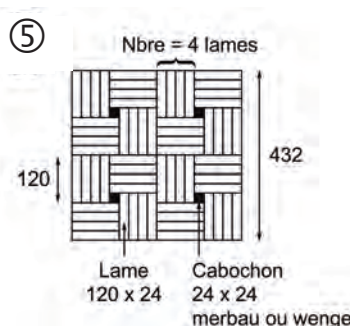
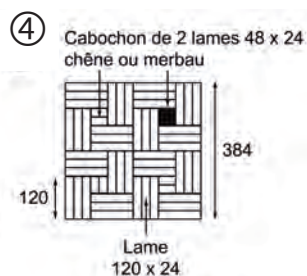
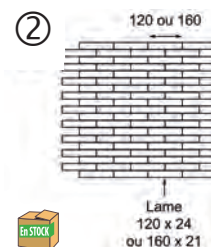
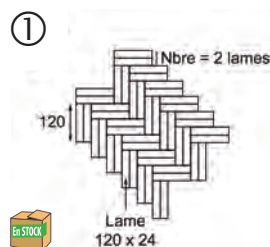
Désignation / essence / choix	Format du panneau (en mm)	COLISAGE	H.T. le m ²
1 BÂTON ROMPU 2 LAMES (de 120) CHÊNE PR (1 ^{er})			2,42 m ² 41,30 €
BÂTON ROMPU 2 LAMES (de 120) MERBAU			2,21 m ² 95,00 €
2 COUPE DE PIERRE (lame de 120) CHÊNE PR (1 ^{er})			2,59 m ² 43,30 €
COUPE DE PIERRE (lame de 160) CHÊNE PR (1 ^{er})			3,05 m ² 43,30 €
3 PARALLÈLE (lame de 120) CHÊNE PR (1 ^{er})			5,07 m ² 43,30 €
4 CABOCHON CHÊNE PR (1 ^{er}) avec 4 cabochons chêne par panneau	384 / 384		2,36 m ² 46,60 €
CABOCHON CHÊNE PR (1 ^{er}) - MERBAU avec 2 ou 4 cabochons merbau par panneau	384 / 384		2,36 m ² 46,60 €

Désignation / essence / choix	Format du panneau (en mm)	COLISAGE	H.T. le m ²
5 MANOIR CHÊNE PR (1 ^{er})	432 / 432		2,99 m ² 55,00 €
6 FONTENOY CHÊNE PR (1 ^{er})	432 / 432		2,99 m ² 55,00 €
7 MIAMI CHÊNE PR (1 ^{er})	336 / 336		1,81 m ² 55,00 €
8 LAUSANNE CHÊNE PR (1 ^{er})	346 / 346		1,92 m ² 84,30 €
9 CASTEL CHÊNE PR (1 ^{er})	336 / 336		1,81 m ² 95,60 €

Prévoir un délai de 3 à 4 semaines pour les produits non stockés.



Damier cabochon merbau (4)



Panneaux Prestige 10

PANNEAUX DÉCORATIFS épaisseur 10 mm - à COLLER - **CHÊNE MASSIF BRUT**

Délai habituel
3 à 4 semaines

Modèle / décor	Format (mm) d'un panneau	COLISAGE	h.t. le m ²
MILANO	340 x 340	1,734 m ²	sur devis
VERONA	340 x 340	1,734 m ²	sur devis
FIRENZE	340 x 340	1,734 m ²	sur devis
KARO	175 x 175	1,18 m ²	sur devis
VENEZIA	340 x 340	1,734 m ²	sur devis
MARCO	350 x 350	1,734 m ²	sur devis
SORRENTO	340 x 340	1,734 m ²	sur devis
BIRMINGHAM	471 x 471	2,218 m ²	sur devis
BRIGHTON	471 x 471	2,218 m ²	sur devis
COVENTRY	410 x 410	1,681 m ²	sur devis
DERBY	471 x 471	2,218 m ²	sur devis
WINDSOR	471 x 471	2,218 m ²	sur devis
LONDON	410 x 410	1,681 m ²	sur devis
PRESTON	440 x 440	1,936 m ²	sur devis
BOSTON	471 x 471	2,218 m ²	sur devis
TOULOUSE	410 x 410	2,19 m ²	sur devis



BIRMINGHAM



MILANO



FIRENZE



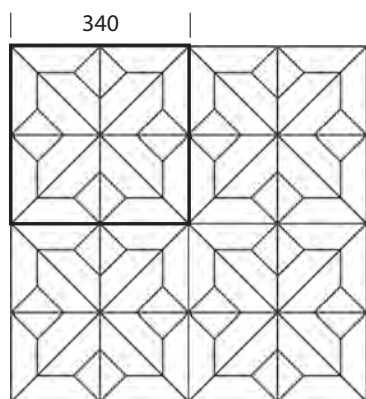
MARCO

Tous les panneaux sont fabriqués à la demande : le délai de livraison est d'environ 4 semaines.


**Un parquet authentique
en chêne massif noble
pour un intérieur du plus bel effet !**

100%
bois massif

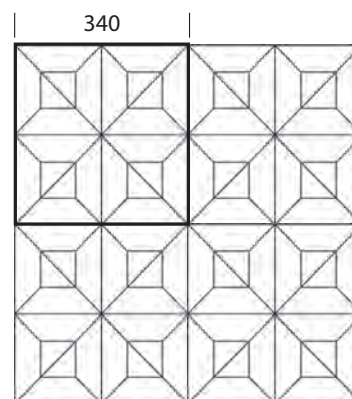
Exemples d'assemblages :



4 panneaux FIRENZE

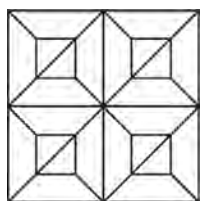


4 panneaux COVENTRY

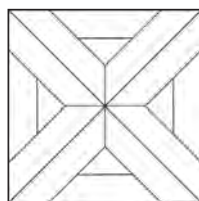


4 panneaux MILANO

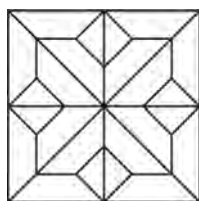
PARQUETS - parquets massifs chêne brut



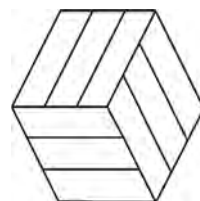
MILANO



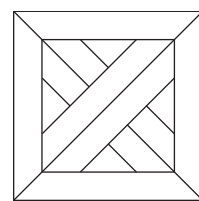
VERONA



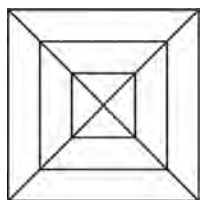
FIRENZE



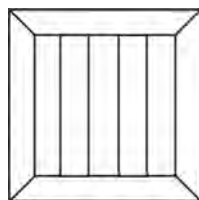
KARO



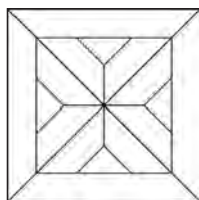
BOSTON



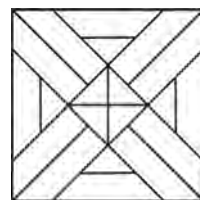
VENEZIA



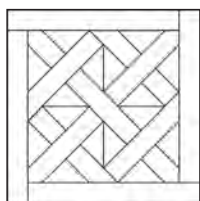
MARCO



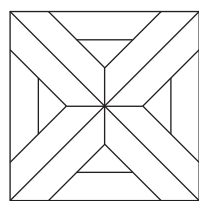
SORENTO



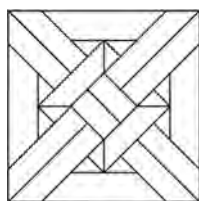
TORINO
chêne-noyer



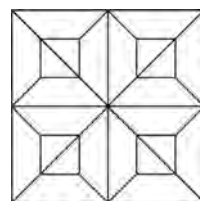
BIRMINGHAM



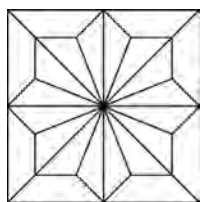
BRIGHTON



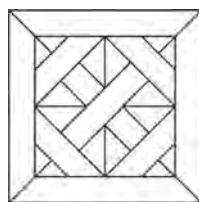
COVENTRY



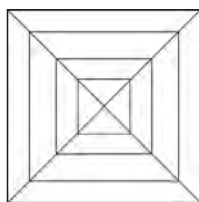
DERBY



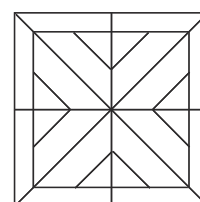
WINDSOR



LONDON



PRESTON



TOULOUSE



Windsor

PARQUETS - parquets massifs chêne brut

SPÉCIAL
RÉNOVATION

Lamparquet

épaisseur 10 mm - à COLLER - **CHÊNE BRUT TOUT FORMAT**

disponibilité 100%

	Format (mm) Long / larg.	COLISAGE	h.t. le m ²	En STOCK
CHÊNE PR (1 ^{er} choix)	250 / 45	3 m ²	68,00 €	✓
	250 / 50	1,5 m ²	46,00 €	✓
	250 / 55	1,375 m ²	47,20 €	✓
	250 / 60	3 m ²	59,20 €	✓
	300 / 45	3 m ²	68,00 €	✓
	300 / 50	3 m ²	58,40 €	✓
	300 / 55	2,822 m ²	47,20 €	✓
	300 / 60	2,16 m ²	47,20 €	✓
	350 / 55	3,08 m ²	58,40 €	✓
	400 / 70*	2,24 m ²	61,60 €	✓

* Dans la limite des stocks disponibles.

	Format (mm) Long / larg.	COLISAGE	h.t. le m ²	En STOCK
CHÊNE NA (nature)	250/50	2 m ²	28,60 €	✓
	250/55	1,38 ou 2,97 m ²	33,50 €	✓
	250/60	1,50 m ²	33,50 €	✗
	300/55	2,822 m ²	33,50 €	✓
	300/60	1,44 m ²	33,50 €	✗
	CHÊNE RU (rustique)	250/50	2 m ²	31,80 €
250/55		2,97 m ²	31,80 €	✗
300/55		2,822 m ²	31,80 €	✗
300/60		2,88 m ²	31,80 €	✗


Autres formats : nous consulter

Pré-assemblage panneau en "Bâtons rompus" ou "Coupe de pierre" pour format 250 / 50 : supplément de 7,20 euros / m².

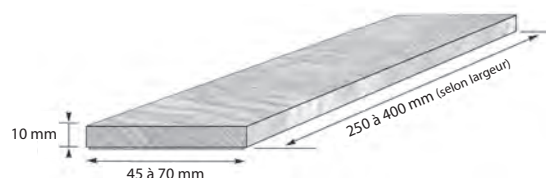
Pré-assemblage panneau en "Pointe de Hongrie" : sur devis.



Lamelles chêne PR (1^{er} choix)
Pose en "coupe de pierre"



Lamelles chêne NA (nature)
Pose à "joints perdus"



Lamparquet

épaisseur 10 mm à COLLER - **ESSENCES EXOTIQUES BRUTES**

Essences / choix	Format (mm)	COLISAGE	h.t. le m ²	En STOCK
JATOBA PR (1 ^{er})	300 / 60	1,53 m ²	33,60 €	✓
MERBAU PR (1 ^{er})	300 / 60	1,08 m ²	31,20 €	✓
WENGÉ PR (1 ^{er})	300 / 60	1,53 m ²	58,00 €	✓

Compte tenu de la fluctuation des prix des bois exotiques, un devis est vivement conseillé. Pour les produits non stockés, prévoir supplément de port pour petite quantité (< 10 m²).
Le colisage est donné à titre indicatif. Il peut varier selon les livraisons.



Industrial

PARQUET SUR CHANT - épaisseur 10 à 23 mm



Le parquet « industriel » inusable, idéal pour un usage commercial !


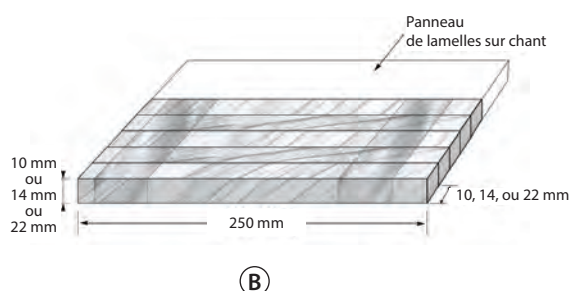
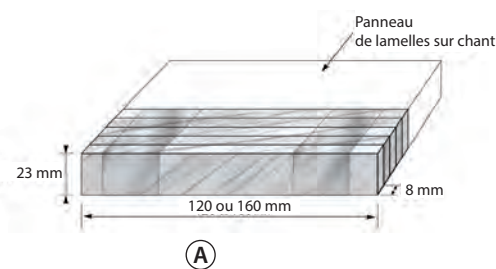
Les panneaux, livrés bruts à poncer, sont de formats variables selon les fournisseurs. Ils sont constitués de lamelles de bois, toujours de choix courant, assemblées entre elles sur leurs chants.

Essence	Section (ép. x larg. x long.)	h.t. le m ²
CHÊNE	(A) 23 x 8 x 120	33,10 €
	(A) 23 x 8 x 160	39,00 €
	10 x 10 x 250	Sur demande
	14 x 10 x 250	
	(B) 14 x 22 x 250	
	22 x 10 x 250	
	22 x 14 x 250	
	(C) 10 x 8 x 160	


Autres formats sur demande.

Essence	Section* (ép. x larg. x long.)	h.t. le m ²
CUMARU	14 x 14 x 200 ou 220	Sur demande
DOUSSIE	14 x 14 x 210	
IROKO	14 x 14 x 210	
JATOBA	14 x 14 x 210	
IPE	14 x 14 x 210	
SUCUPIRA	14 x 14 x 210	
WENGE	14 x 14 x 210	

* les sections sont susceptibles d'être modifiées

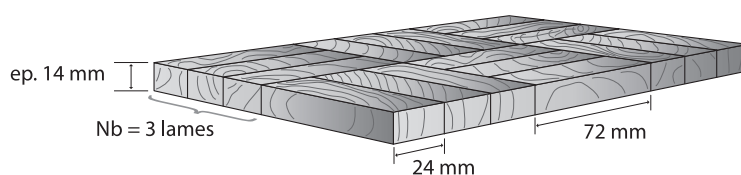


Bois de bout



Panneau d'épaisseur 14 mm, de format 480 x 480, constitué de lamelles de chêne brut, coupées transversalement, conférant au sol un caractère original et une dureté exceptionnelle.

Essence	Section (ép. x larg. x long.)	h.t. le m ²
CHÊNE	14 x 72 x 72	53,20 €





PARQUETS - parquets massifs chêne brut



Tradeco 15

PARQUET MASSIF - ép. 15 mm - avec rainures et languettes
CHÊNE (origine Europe) FINITION BRUTE à PONCER



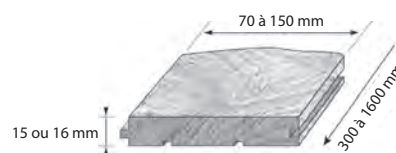
Stock disponible

	choix	HT le m ²
Largeur 70 mm avec long. 300 à 1200 mm	PR (1 ^{er} choix)	-
	RU (rustique)	-
	NA (nature)	-
Largeur 90 mm avec long. 350 à 1100 mm	PR (1 ^{er} choix)	75,00 €
	RU (rustique)	51,00 €
Largeur 100 mm* avec long. 400 à 1600 mm	PR (1 ^{er} choix)	79,60 €
	RU (rustique)	58,00 €
Largeur 110 mm* avec long. 400 à 1200 mm	PR (1 ^{er} choix)	84,00 €
	RU (rustique)	59,00 €

* épaisseur 16 mm pour les largeurs 100 et 110 mm.

	choix	HT le m ²
Largeur 120 mm* avec long. 400 à 1600 mm	PR (1 ^{er} choix)	87,00 €
	RU (rustique)	59,00 €
Largeur 130 mm avec long. 400 à 1600 mm	PR (1 ^{er} choix)	81,00 €
	RU (rustique)	61,00 €
Largeur 150 mm* avec long. 600 à 1600 mm	PR (1 ^{er} choix)	91,60 €
	RU (rustique)	76,00 €

* épaisseur 16 mm pour les largeurs 120 et 150 mm.



Tradi 14

PARQUET MASSIF - ép. 14 mm - avec rainures et languettes
CHÊNE (label NF - FCBA) BRUT à PONCER



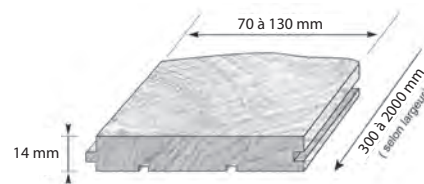
	choix	HT le m ²
*ép. 10 mm et larg. 70 mm avec long. 250 à 600 mm	PR (1 ^{er} choix)	51,00 €
	RU (rustique)	45,00 €
	NA (nature)	39,60 €
ép. 14 mm et larg. 70 mm avec long. 250 à 1200 mm	PR (1 ^{er} choix)	75,00 €
	RU (rustique)	58,40 €
	NA (nature)	48,60 €
ép. 14 mm et larg. 90 mm avec long. 300 à 1500 mm	PR (1 ^{er} choix)	96,00 €
	RU (rustique)	75,00 €
	NA (nature)	56,00 €

Longueurs selon disponibilités.
Autres largeurs ou choix : nous consulter.

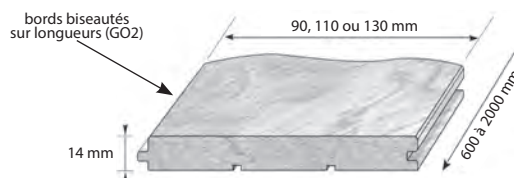
* Pas de label NF

	choix	HT le m ²
ép. 14 mm et larg. 110 mm avec long. 300 à 1500 mm	PR (1 ^{er} choix)	106,40 €
	RU (rustique)	79,40 €
	Campagne	68,00 €
ép. 14 mm et larg. 130 mm avec long. 300 à 1500 mm	PR (1 ^{er} choix)	111,00 €
	RU (rustique)	84,60 €

* choix PR - confort : mélange de PR (80%) et de confort (20%).



AVEC 2 CHANFREINS (GO2)		
ép. 14 mm et larg. 90 mm GO2 avec long. 600 à 2000 mm	Campagne	65,40 €
	Chalet	48,10 €
ép. 14 mm et larg. 110 mm GO2 avec long. 600 à 2000 mm	Campagne	68,00 €
	Chalet	49,00 €
ép. 14 mm et larg. 130 mm GO2 avec long. 600 à 2000 mm	Campagne	71,00 €
	Chalet	50,20 €



Chêne avec noeuds ouverts rebouchés sans aubier au parement.

PARQUETS - parquets massifs chêne brut

Tradeco 23


PARQUET TRADITIONNEL - ép. 22 ou 23 mm - CHÊNE MASSIF
origine Europe - FINITION BRUTE - choix selon label NF



- ✓ 7 largeurs en stock
- ✓ 2 choix de bois
- ✓ Rapport qualité / prix
- ✓ Qualité de fabrication

Stock disponible

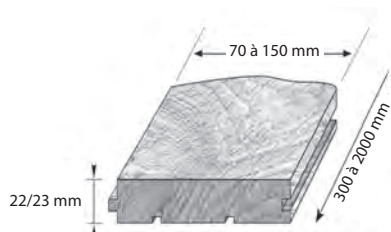
	choix	h.t. le m ²	
Largeur 70 mm avec longueurs panachées de 300 à 1200 mm	PR (1 ^{er} choix)	-	✓
	RU (rustique)	-	✓
	NA (nature)	-	✓
Largeur 80 mm* avec longueurs panachées de 400 à 1600 mm	PR (1 ^{er} choix)	78,00 €	✓
	RU (rustique)	66,00 €	✓
Largeur 90 mm avec longueurs panachées de 300 à 1200 mm	PR (1 ^{er} choix)	73,80 €	✓
	RU (rustique)	63,20 €	✓
Largeur 100 mm* avec longueurs panachées de 350 à 1200 mm	PR (1 ^{er} choix)	87,00 €	✓
	RU (rustique)	71,60 €	✓

	choix	h.t. le m ²	
Largeur 120 mm* avec longueurs panachées de 600 à 1600 mm	PR (1 ^{er} choix)	-	✓
	RU (rustique)	71,40 €	✓
Largeur 140 mm avec longueurs panachées de 500 à 1200 mm	PR (1 ^{er} choix)	90,00 €	✓
	RU (rustique)	73,00 €	✓
Largeur 150 mm* avec longueurs panachées de 800 à 2000 mm	PR (1 ^{er} choix)	98,00 €	✓
	RU (rustique)	81,30 €	✓

* épaisseur 22 mm


* épaisseur 22 mm

Indication de stock non contractuelle



* Dans chaque colis, les longueurs sont mélangées

LES CHOIX ou ASPECTS DE BOIS




choix PR (premier)
Aspect homogène, rares petits nœuds clairs, pas d'aubier en parement.



choix RU (rustique)
Nœuds jusqu'à 35 mm de diamètre et autres singularités du bois, aubier exclu.

PARQUETS - parquets massifs chêne brut



Tradi 23

PARQUET TRADITIONNEL - ép. 23 mm - CHÊNE MASSIF
origine France - FINITION BRUTE - norme NF 54.001 et label FCBA



U F F E P 24



- ✓ 18 largeurs en stock
- ✓ 3 choix de bois dont 2 en stock
- ✓ Longueurs variables ou longueur fixe au choix*
- ✓ Réassort du stock 2 fois par semaine

* Pas de label NF pour le choix DE

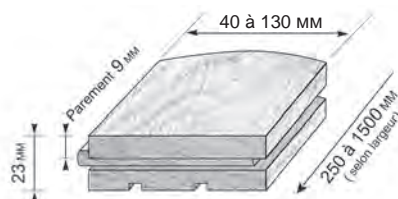
	choix	h.t. le m ²	
Largeurs 40 et 45 mm avec long. 300 à 1200 mm	PR - RU (1 ^{er} bis)	97,00 €	✓
Largeurs 50, 55, 60 ou 65 mm avec long. 250 à 1200 mm	PR (1 ^{er} choix)	93,00 €	✓
	RU (rustique)	73,00 €	✓
	NA (nature)	65,00 €	✗
Largeur 70 mm avec long. 300 à 1500 mm	PR (1 ^{er} choix)	77,00 €	✓
	RU (rustique)	62,00 €	✓
	NA (nature)	51,40 €	✗

Indication de stock non contractuelle

	choix	h.t. le m ²	
Largeurs 80, 90, 100, 110, 120 mm avec long. 400 à 1500 mm	PR (1 ^{er} choix)	105,60 €	✓
	RU (rustique)	86,60 €	✓
	NA (nature)	72,20 €	✗
Largeurs 75, 85, 95, 105 mm avec long. 400 à 1500 mm	PR (1 ^{er} choix)	111,00 €	✓
	RU (rustique)	91,20 €	✓
	NA (nature)	73,40 €	✗
Largeurs 115 mm avec long. 500 à 1500 mm	PR (1 ^{er} choix)	110,60 €	✗
	RU (rustique)	97,00 €	✓
	NA (nature)	84,00 €	✗
Largeurs 130 mm	PR (1 ^{er} choix)	125,00 €	✗
	RU (rustique)	96,30 €	✓
	NA (nature)	79,40 €	✗

* Plus-values pour longueurs triées, à partir de 20 lames commandées prises dans le stock :

- si longueurs demandées ≥ 500 mm, + 5 %
- si longueurs demandées ≥ 600 mm, + 10 %
- si longueurs demandées ≥ 700 mm, + 20 %
- si longueurs demandées ≥ 800 mm, + 30 %
- si longueurs demandées ≥ 900 mm, + 35 %
- si longueurs demandées ≥ 1000 mm, + 40 %



Tradi 23 est colisé par botte de 10 lames* de longueur unique.



* Quantité minimale de livraison

PARQUETS

Pour vos réparations de parquets, prolongements ou même pour refaire le parquet complet d'une pièce...
18 LARGEURS DISPO SUR STOCK!

40 mm, 45 mm, 50 mm, 55 mm, 60 mm, 65 mm, 70 mm, 75 mm, 80 mm, 85 mm

90 mm, 95 mm, 100 mm, 105 mm, 110 mm, 115 mm, 120 mm, 130 mm

LES CHOIX ou ASPECTS DE BOIS

choix PR (premier)
Aspect homogène, rares petits nœuds clairs, aubier exclu en parement.

choix RU (rustique)
Aspect chamarré par la présence de nœuds et autres singularités du bois, aubier exclu.

choix NA (nature)
Aspect clair, aubier sain admis, quelques nœuds limités en taille et en nombre.

Bâton Rompu 14 et 23

PARQUET - épaisseur 14 et 23 mm - CHÊNE MASSIF BRUT



2 POSSIBILITÉS POUR LE SUR-MESURE :

- ✓ Fourniture de 50 % lames droites (D) + 50 % lames gauches (G) : moins value de 5 %.
- ✓ Fourniture d'un plan de pose avec décompte précis des lames selon votre plan de pièce fourni.



SUR MESURE



ép. 14 mm	choix	longueur de lame (mm)	h.t. le m ²
Largeur de lame 70 mm	PR (1 ^{er} choix)	400	91,30 €
		500	95,20 €
		600	99,20 €
	RU (rustique)	700	103,40 €
		400	69,40 €
		500	71,80 €
Largeur de lame 90 mm	PR (1 ^{er} choix)	600	75,20 €
		700	78,40 €
		800	120,00 €
	RU (rustique)	600	128,00 €
		700	130,00 €
		800	134,00 €
Largeur de lame 110 mm	PR (1 ^{er} choix)	500	94,00 €
		600	98,00 €
		700	102,00 €
	RU (rustique)	800	106,00 €
		500	133,00 €
		600	138,00 €
Largeur de lame 110 mm	PR (1 ^{er} choix)	700	144,00 €
		800	149,00 €
		500	99,00 €
	RU (rustique)	600	103,00 €
		700	107,00 €
		800	111,00 €

SUR MESURE



ép. 23 mm	choix	longueur de lame (mm)	h.t. le m ²
Largeur de lame 50, 55, 60 ou 65 mm	PR (1 ^{er} choix)	400	103,00 €
		500	108,00 €
		600	112,00 €
	RU (rustique)	700	116,00 €
		400	81,00 €
		500	84,00 €
Largeur de lame 70 mm	PR (1 ^{er} choix)	600	87,00 €
		700	91,00 €
		800	102,40 €
	RU (rustique)	600	107,00 €
		700	111,00 €
		800	115,00 €
Largeur de lame 80, 90, 100, 110 ou 120 mm	PR (1 ^{er} choix)	500	79,60 €
		600	83,00 €
		700	86,00 €
	RU (rustique)	800	89,00 €
		500	132,00 €
		600	138,00 €
Largeur de lame 80, 90, 100, 110 ou 120 mm	PR (1 ^{er} choix)	700	143,00 €
		800	148,00 €
		500	109,00 €
	RU (rustique)	600	113,00 €
		700	118,00 €
		800	122,00 €

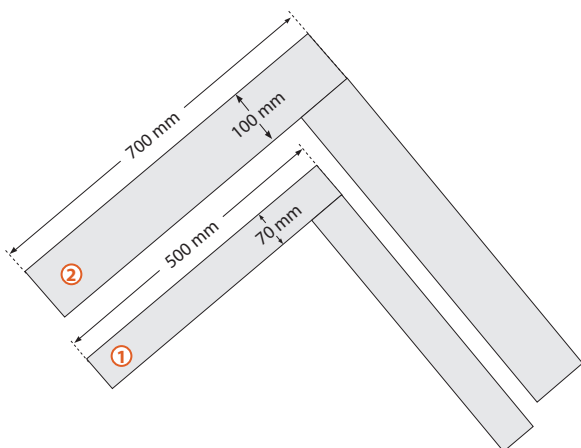
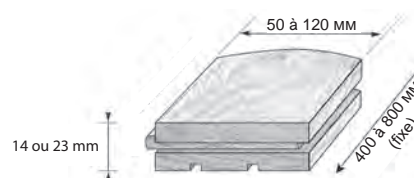
Autres dimensions, finitions usine : sur devis

ISTOCK DÉPÔT Parquets "BATON ROMPU 14" disponibles immédiatement, sur stock.

Épaisseur 16 mm - largeurs 70 et 100 mm
50 % de lames droites et 50 % de gauches



	choix	longueur de lame	h.t. le m ²	CDLISAGE
①	Largeur de lame 70 mm	PR (1 ^{er} choix) long. 500	71,40 €	1,68 m ²
②	Largeur de lame 100 mm	PR (1 ^{er} choix) long. 700	87,60 €	1,12 m ²



PARQUETS - parquets massifs chêne brut



Point de Hongrie 14

PARQUET - épaisseur 14 mm - CHÊNE MASSIF BRUT



SUR MESURE
(délai 3 à 4 semaines)

Barème de prix, selon choix de chêne, largeur et longueur de lame. Angle habituel de 40 à 55° au choix :

	choix	longueur (mm) pointe à pointe	h.t. le m ²
Largeur de lame 70 mm	PR (1 ^{er} choix)	500 à 600	131,00 €
		601 à 700	134,00 €
		701 à 800	138,00 €
	RU (rustique)	500 à 600	99,00 €
		601 à 700	102,00 €
		701 à 800	104,00 €
Largeur de lame 90 mm	PR (1 ^{er} choix)	600 à 700	167,00 €
		701 à 800	172,00 €
		801 à 900	177,00 €
	RU (rustique)	600 à 700	131,00 €
		701 à 800	135,00 €
		801 à 900	139,00 €

SUR MESURE
(délai 3 à 4 semaines)

	choix	longueur (mm) pointe à pointe	h.t. le m ²
Largeur de lame 110 mm	PR (1 ^{er} choix)	600 à 700	187,00 €
		701 à 800	192,00 €
		801 à 900	198,00 €
	RU (rustique)	600 à 700	139,00 €
		701 à 800	143,00 €
		801 à 900	147,00 €

sur STOCK USINE
(délai 3 à 10 jours)



Angle 50° - 50 % de lames Droites et 50 % de Gauches

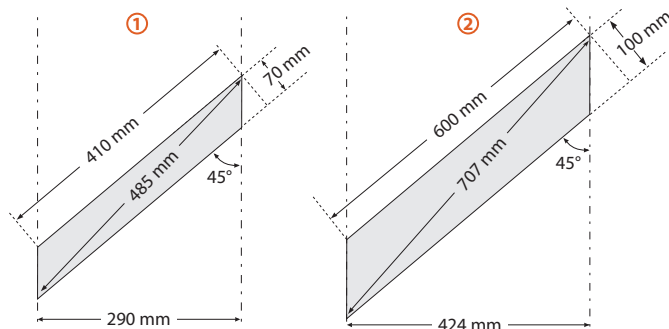
	choix	entraxe (mm)	long. (mm) pointe à talon	h.t. le m ²
Largeur 70 mm	PR (1 ^{er} choix)	330	long. 430	113,00 €
	NA (nature)			70,80 €

ISTOCK DÉPÔT Parquets "Point de Hongrie" disponibles immédiatement, sur stock.



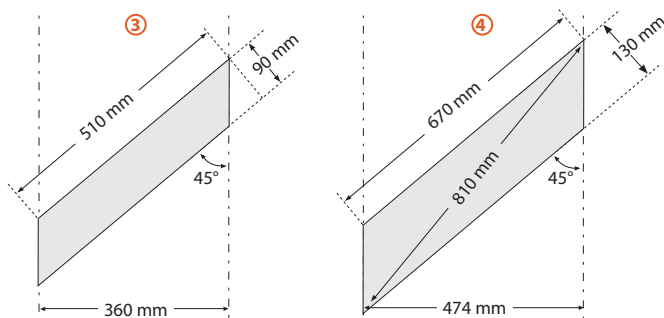
Angle 45° - épaisseur 16 mm - largeurs 70 et 100 mm
50 % de lames droites et 50 % de gauches

	choix	entraxe (mm)	long. (mm) pointe à talon	h.t. le m ²	CDLISAGE
Largeur de lame 70 mm ①	PR (1 ^{er} choix)	290	long. 410	97,00 €	1,12 m ²
	RU (rustique)			75,40 €	
Largeur de lame 100 mm ②	PR (1 ^{er} choix)	424	long. 600	111,00 €	0,96 m ²
	RU (rustique)			79,30 €	



Angle 45° - épaisseur 15 mm - largeurs 90 et 130 mm
50 % de lames droites et 50 % de gauches

	choix	entraxe (mm)	long. (mm) pointe à talon	h.t. le m ²
Largeur de lame 90 mm ③	PR (1 ^{er} choix)	360	long. 510	106,00 €
	RU (rustique)			82,00 €
Largeur de lame 130 mm ④	RU (rustique)	474	long. 670	83,00 €



Point de Hongrie 23

PARQUET - épaisseur 23 mm - CHÊNE MASSIF BRUT



Barème de prix, selon choix de chêne, largeur et longueur de lame.
Angle habituel de 40 à 55° au choix :

SUR MESURE

	choix	longueur (mm) pointe à pointe	h.t. le m ²		
Largeur de lame 50, 55, 60, 65 mm	PR (1 ^{er} choix)	long. 500 à 600	147,00 €		
		long. 601 à 700	151,00 €		
		long. 701 à 800	158,00 €		
	RU (rustique)	long. 500 à 600	117,00 €		
		long. 601 à 700	121,00 €		
		long. 701 à 800	124,00 €		
Largeur de lame 70 mm	PR (1 ^{er} choix)	long. 500 à 600	139,00 €		
		long. 601 à 700	143,00 €		
		long. 701 à 800	147,00 €		
	RU (rustique)	long. 500 à 600	109,00 €		
		long. 601 à 700	113,00 €		
		long. 701 à 800	116,00 €		
Largeur de lame 80, 90, 100, 110 et 120 mm	PR (1 ^{er} choix)	long. 500 à 600	181,00 €		
		long. 601 à 700	186,00 €		
		long. 701 à 800	190,00 €		
		long. 801 à 900	195,00 €		
	RU (rustique)	long. 500 à 600	149,00 €		
		long. 601 à 700	153,00 €		
		long. 701 à 800	157,00 €		
		long. 801 à 900	161,00 €		
		Largeur de lame 75, 85, 95, 105 et 115 mm	PR (1 ^{er} choix)	long. 500 à 600	186,00 €
				long. 601 à 700	188,00 €
				long. 701 à 800	192,00 €
				long. 801 à 900	194,00 €
RU (rustique)	long. 500 à 600		153,00 €		
	long. 601 à 700		155,00 €		
		long. 701 à 800	158,00 €		
		long. 801 à 900	161,00 €		



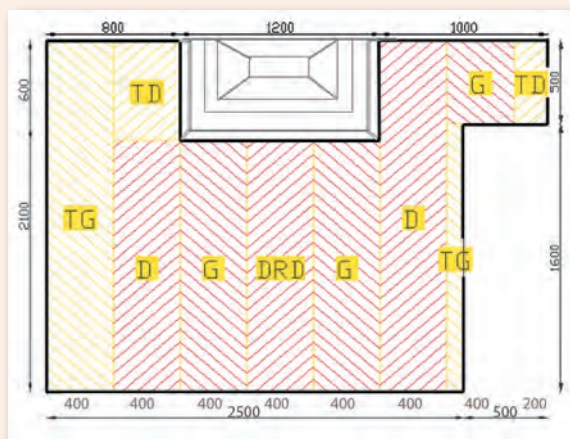
Délai habituel
3 à 4 semaines

N' hésitez pas à nous consulter pour :

- ✓ Autres essences
- ✓ Finitions usine (verni et huilée, vieilli ou non)

DEVIS
SOUS 24 H

Exemple de plan de pose* livré avec votre commande sur mesure :



Éléments à communiquer lors de la commande pour la réalisation de votre « pointe de Hongrie » sur plan :

- Choix du chêne (1^{er}, rustique, ou nature*)
- Largeur de lame
- Longueur de lame « pointe à pointe »
- Plan de la pièce avec dimensions précises
- Emplacement des lambourdes existantes, le cas échéant

Un maximum d'éléments communiqués permettra de limiter le risque d'erreur et d'obtenir le résultat le plus parfait possible.

* Voir page 57.

Le nombre de lames droites (D) et gauches (G), ainsi qu'éventuellement, les lames talon (TG et TD) pour les bordures de pièce, est déterminé :

- Soit par l'usine à partir du plan de calepinage (de pose) fourni et préalablement accepté par vos soins, un décompte précis de toutes les lames vous est alors remis.
- Soit par le client qui fixe la proportion souhaitée (50 % de chaque par exemple), sans livraison de plan de calepinage.

* Il n'est pas livré systématiquement, vous devrez en faire la demande.

PARQUETS - parquets massifs chêne brut



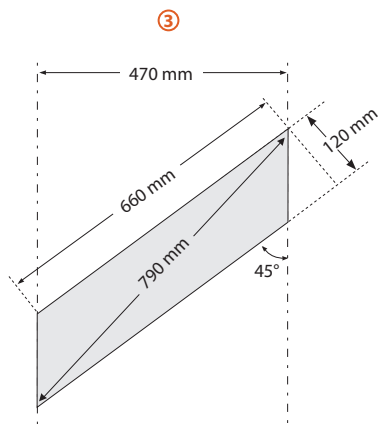
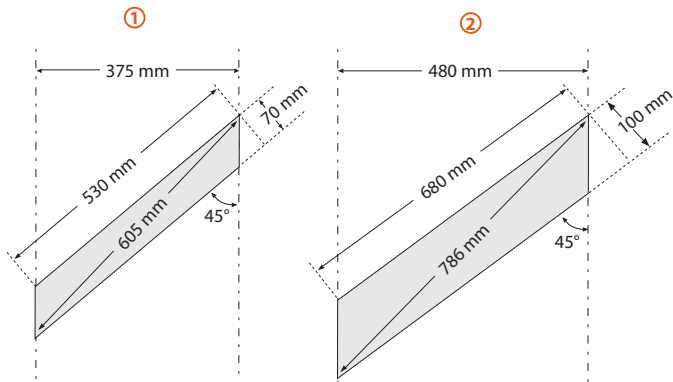
STOCK DEPOT
Parquets "Point de Hongrie" disponibles immédiatement, sur stock.

Angle 45° - 50 % de lames droites et 50 % de gauches



	choix	entraxe (mm)	long. (mm) pointe à talon	h.t le m ²
① Largeur de lame 70 mm	PR (1 ^{er} choix)	375	long. 530	98,00 €
	RU			74,00 €
② Largeur de lame 100 mm	PR (1 ^{er} choix)	480	long. 680	113,00 €
	RU			94,00 €
③ Largeur de lame 120 mm	PR (1 ^{er} choix)	470	long. 660	119,00 €
	RU			99,00 €

Plan des coupes correspondant



- COLISAGE**
- Larg. 70 : colis plastifié de 0,89 m² (12 lames D + 12 lames G).
 - Larg. 100 : colis plastifié de 0,68 m² (5 lames D + 5 lames G).
 - Larg. 120 : colis plastifié de 0,792 m² (5 lames D + 5 lames G).

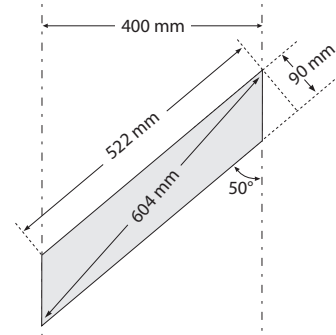
SLIP STOCK USINE
(délai 3 à 10 jours)

Angle 50° - 50 % de lames droites et 50 % de gauches



	choix	entraxe (mm)	long. (mm) pointe à talon	h.t le m ²
Largeur de lame 90 mm	PR (1 ^{er} choix)	400	long. 522	153,30 €
	RU (rustique)			122,80 €

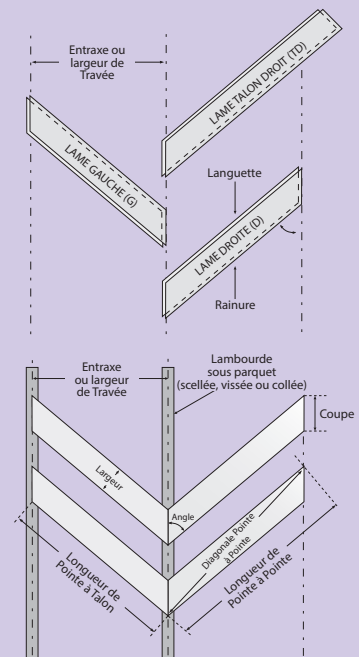
Plan de coupe correspondant



COLISAGE - Larg. 90 : colis de 0,47 m² (10 lames D ou G).

Bon à savoir

Schémas techniques et vocabulaire du Point de Hongrie




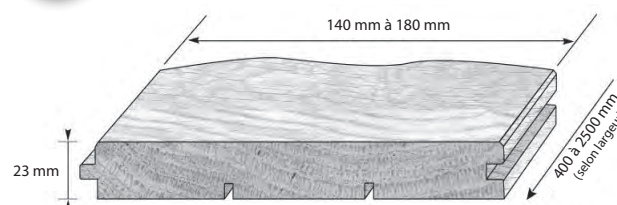
PARQUETS - parquets massifs chêne brut

Plancher XL


PARQUETS - ép. 23 mm - CHÊNE MASSIF brut grandes largeurs
Longueurs 400 à 2500 mm. FINITION BRUTE - Tarif h.t. le m²



	PR (1 ^{er} choix)	RU (rustique)	Campagne Go2	Chalet Go2
Largeur 140 mm	137,00 €	108,20 €	81,00 €	55,00 €
Largeur 150 mm	131,00 €	99,00 €	-	-
Largeur 160 mm	156,00 €	119,40 €	86,60 €	62,10 €
Largeur 180 mm	164,80 €	126,60 €	88,20 €	64,60 €



Choix PR
Aspect homogène
Aubier exclu



Choix RU
Aubier exclu
Noeuds sains diamètre moyen
10 mm



Choix CAMPAGNE
Variation de couleur admise
Aubier sain exclu
Noeuds sains mastiqués diamètre
moyen 30 mm



Choix CHÂLET
Aspect plancher
Variation de couleur admise
Aubier sain permis
Noeuds sains mastiqués diamètre
moyen 50 mm



+ VALUE POUR LES FINITIONS DE SURFACE à appliquer sur le tarif des parquets bruts ci-dessus :

	+ VALUE
① Pré-poncé	7,80 €
② Brossé standard	9,70 €
③ Brossé fort	12,00 €
④ Vieilli (martelé + bords abîmés)	13,00 €
⑤ Effet brut de sciage	21,60 €


Tarifcation à partir de 25 m²

EXEMPLE DE TARIFICATION

	h.t. le m ²
23 mm Larg. 140 mm choix Campagne brossé fort	-
23 mm Larg. 160 mm choix Campagne vieilli brut	-
23 mm Larg. 180 mm choix Campagne vieilli brut	-



① Pré-poncé



② Brossé standard



③ Brossé fort



④ Vieilli



⑤ Effet brut de sciage



Ces finitions de surfaces sont également réalisables sur les produits de la gamme Tradi 14 (page 51).



Plank

PLANCHER - épaisseur 20 mm - CHÊNE MASSIF Large
Longueur 500 à 2000 mm - FINITION BRUTE pré-poncé GO4 (4 micro-chanfreins) - Tarif h.t. le m²



20 x 160 Chêne Select

PARQUETS

	Select (1 ^{er} choix bis)	Markant (rustique B)	COLISAGE
Largeur 140 mm Longueurs 500 à 2000 mm	93,00 €	65,00 €	1,40 m ²
Largeur 160 mm Longueurs 500 à 2000 mm	99,00 €	68,00 €	1,60 m ²
Largeur 180 mm Longueurs 500 à 2000 mm	99,00 €	76,00 €	1,80 m ²
Largeur 200 mm Longueurs 500 à 2000 mm	sur demande	83,00 €	2,00 m ²

Choix Select : Nœuds diamètre ≤ 10 mm, pas d'aubier.


Choix Marcant : Rustique « marqué » (RU B), nœuds ouverts rebouchés, pas d'aubier.

Les + produits


- ✓ Rapport qualité / prix.
- ✓ Pré-poncé, prêt à huiler ou vernir.
- ✓ 4 largeurs panachables : 140, 160, 180 et 200.
- ✓ 2 choix de chêne : select et rustique.
- ✓ Colisage fixe avec longueurs assorties.



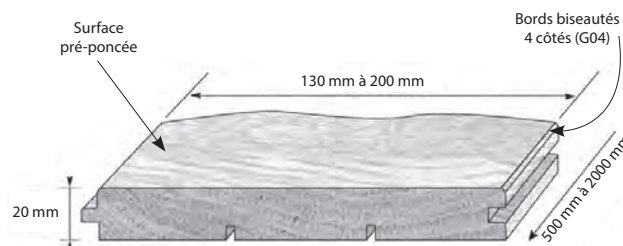
Livré pré-poncé, ce parquet peut être facilement personnalisé une fois posé, avec l'application d'une simple couche de SOLID OIL par exemple.



Choix Select




Choix Marcant



PARQUETS - Parquets massifs autres essences européennes brutes

PARQUET TRADITIONNEL - épaisseur 23 mm - ESSENCES EUROPÉENNES (HORS CHÊNE) FINITION BRUTE À PONCER - tarif HT le m²

Essences	largeur (mm)	longueurs (mm)	choix	Tarif
PIN DES LANDES 	70	2000	PN	33,80 € ✓
	90	2000	NO	31,00 € ✓
	100	2000	PN	34,80 € ✓
	140	2000	SN (1 ^{er})	46,80 €
			PN	38,40 € ✓
	190	2000	SN (1 ^{er})	48,60 €
PN			42,40 €	
CHÂTAIGNIER	70	300 à 1000	AB	52,60 € ✓
			B	sur demande
	100	300 à 1000	AB	61,30 €

Essence	largeur (mm)	longueurs (mm)	choix	Tarif
HÊTRE (clair)	70	300 à 1200	PR (1 ^{er})	80,60 €
	110	500 à 2000	PR (1 ^{er})	94,60 €
ACACIA	70	300 à 1000	ST (standard)	Sur demande
	90		ST (standard)	
CHARME	70	300 à 1000	ST (standard)	
	90		ST (standard)	
ÉRABLE (français)	70	300 à 1000	PR (1 ^{er})	
	90	300 à 1500	PR (1 ^{er})	
FRÊNE	70	300 à 1000	PR (1 ^{er})	
	90	300 à 1500	PR (1 ^{er})	
	140	500 à 2000	PR (1 ^{er})	

Le choix standard (ST) est un mélange du choix PR (1^{er}) et RU (rustique).

Classification du pin selon norme NF :


SN : sans nœud

PN : petits nœuds diamètre max. 35 mm


NO : nouveaux (nœuds sans limitation de diamètre, aucun trou)

✓ : En stock (habituellement)


Cette liste de produits est non exhaustive. D'autres largeurs et / ou qualités de bois peuvent être fournies. Nous consulter pour toute demande spécifique.



PIN choix SN (sans nœuds)



PIN choix PN (petits nœuds)




PIN choix NO (nouveaux)




Hêtre




Acacia




Charme



Chataignier choix A




Chataignier choix B




Érable (français)



Frêne PR




PIN sans nœuds (SN)



Chataignier Choix AB



Frêne PR



OLEO Plank 160


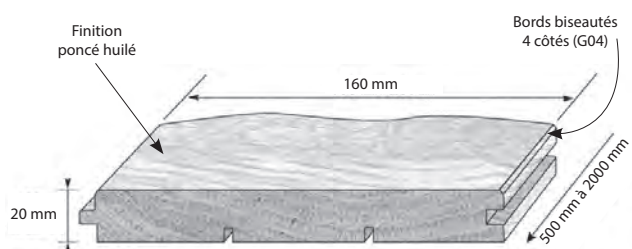
PLANCHER - ép. 20 mm - CHÊNE MASSIF LARGE
160 mm - Finition Deco huilée




Essence	Modèle	Finitions	Tarif
20 x 160 mm CHÊNE Markant (rustique B)	RICH NATURE	Brossé huilé naturel	73,60 €
	RICH WHITE	Brossé huilé blanc	71,00 €
	RICH GOLD	Brossé huilé doré	73,60 €
	TENDER NEUTRAL	Huilé aspect bois brut	73,60 €
	LIGHT BROWN	Brossé huilé chocolat	-
	LIGHT GREY	Brossé huilé gris	-



Oleo Plank Rich Nature




Rich Nature




Rich White



Rich Gold



Tender Neutra



Light Brown



Light Grey

Les + produits

- ✓ 1 seul choix RUSTIC
- ✓ Rapport qualité / prix
- ✓ Prêt à poser
- ✓ Colisage fixe : 1,60 m²
- ✓ Disponible sur stock

COLISAGE

1,60 m²



PARQUETS - parquets massifs chêne fini

Tradi 14 fini

PARQUET MASSIF - ép. 14 mm - avec rainures et languettes - CHÊNE FINI USINE avec 2 chanfreins - fabrication française - Tarif h.t le m²



Délai habituel 3 à 6 semaines

FINITION USINE à la demande

FINITIONS VERNI USINE

FINITIONS VERNI USINE	Larg. 70 mm long. 350 à 800 mm		Larg. 90 mm long. 300 à 1000 mm		Largeur 110 et 130 mm long. 400 à 1500 mm			Largeur 150 mm long. 400 à 2000 mm		
	PR (1 ^{er})	Rustique	PR (1 ^{er})	Classique (rust. A)	PR* confort	Classique (rust. A)	DECO	PR confort	Classique (rust. A)	DECO
Verni mat (ou satin) GO2	104,25 €	81,30 €	121,25 €	97,10 €	126,95 €	103,50 €	83,80 €	147,85 €	105,95 €	90,00 €
Brossé verni satin GO2	104,25 €	81,30 €	121,25 €	97,10 €	126,95 €	103,50 €	83,80 €	147,85 €	105,95 €	90,00 €
Brossé verni mat GO2	104,25 €	66,00 €	121,25 €	97,10 €	126,95 €	103,50 €	83,80 €	147,85 €	105,95 €	90,00 €
Verni Aspect bois brut mat (ou satin) GO2	107,60 €	84,30 €	122,70 €	99,80 €	129,40 €	106,50 €	87,45 €	151,60 €	108,50 €	92,40 €
Verni Invisible mat (ou satin) GO2	117,40 €	94,20 €	131,85 €	109,70 €	139,30 €	115,85 €	97,35 €	161,40 €	112,10 €	102,30 €
Teinte GAMME 4 SAISONS (12 couleurs) brossé verni mat GO2	107,60 €	84,30 €	122,70 €	99,80 €	129,40 €	106,50 €	87,45 €	151,60 €	108,50 €	92,40 €
Teinte GAMME VINTAGE 500 brossé verni mat GO2	121,50 €	98,60 €	138,00 €	113,35 €	142,90 €	120,80 €	101,00 €	165,10 €	123,20 €	107,20 €

Plus-value pour sciage sur gamme Vintage 500 (uniquement) : 3,90 € h.t.
Plus-value pour sciage sur verni naturel : 12,30 € h.t.

* Plus-value : 7,40 € h.t. en 130 mm PR confort.

FINITIONS VERNI USINE

FINITIONS VERNI USINE	Larg. 70 mm long. 350 à 1400 mm		Larg. 90 mm long. 300 à 1500 mm		Largeur 110 mm long. 300 à 1500 mm			Largeur 130 mm long. 400 à 2000 mm		
	PR (1 ^{er})	RU (rustique)	PR (1 ^{er})	RU (rustique)	PR (1 ^{er})	RU (rustique)	CAMPAGNE	PR (1 ^{er})	RU (rustique)	CAMPAGNE
Vieilli verni satin GO0	130,25 €	108,00 €	154,00 €	129,25 €	167,20 €	121,45 €	119,10 €	173,60 €	141,10 €	122,90 €
Brossé gris G1/G2/G3 verni mat GO2	130,25 €	108,00 €	154,00 €	129,25 €	167,20 €	121,45 €	119,10 €	173,60 €	141,10 €	122,90 €
Brossé gris G4/G5 verni mat GO2	144,80 €	122,20 €	167,40 €	142,70 €	180,40 €	147,50 €	133,30 €	186,70 €	153,80 €	137,10 €
Brossé Doré (clair ou foncé) verni satin GO2	130,25 €	108,00 €	154,00 €	129,30 €	167,20 €	121,50 €	119,13 €	173,60 €	141,10 €	122,90 €

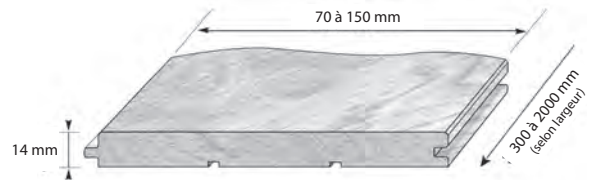
Quantité minimale de commande 25 m² (sinon tarification sur demande).

FINITIONS HUILÉ USINE

FINITIONS HUILÉ USINE	Larg. 70 mm long. 350 à 800 mm		Larg. 90 mm long. 350 à 1000 mm		Largeurs 110 et 130 mm long. 400 à 1500 mm			Largeur 150 mm long. 400 à 2000 mm		
	PR (1 ^{er})	Rustique	PR (1 ^{er}) confort	Classique (rust. A)	PR* confort	Classique (rust. A)	DECO	PR confort	Classique (rust. A)	DECO
(brossé) Huile naturelle GO2	93,20 €	81,30 €	121,20 €	97,10 €	126,90 €	103,50 €	83,80 €	147,80 €	105,90 €	90,00 €
(brossé) Huile Aspect bois brut GO2	107,60 €	84,30 €	122,70 €	99,80 €	129,40 €	106,50 €	87,45 €	151,60 €	108,50 €	92,40 €
Teinte GAMME 4 SAISONS (12 couleurs) brossé huilé mat GO2	107,60 €	84,30 €	122,70 €	99,80 €	129,40 €	106,50 €	87,45 €	151,60 €	108,50 €	92,40 €
Teinte GAMME VINTAGE 500 brossé huilé mat GO2	121,50 €	98,60 €	138,05 €	113,30 €	142,90 €	120,80 €	101,00 €	165,10 €	123,20 €	107,20 €
Teinte GAMME HISTORY brossé huilé mat GO2	145,75 €	123,20 €	162,60 €	138,00 €	167,50 €	145,40 €	125,60 €	189,75 €	147,85 €	131,80 €
Teinte GAMME TRAVEL brossé huilé mat GO2	133,10 €	110,90 €	150,30 €	125,70 €	155,20 €	133,10 €	113,30 €	177,40 €	135,50 €	119,50 €

Plus-value pour sciage sur gamme Vintage 500 (uniquement) : 6,20 € h.t.
Plus-value pour sciage sur Huile naturelle ou Bois brut : 12,30 € h.t.
Plus-value pour Vieilli GO0 sur Bro. Huile nat., bb ou Gamme 4 saisons : 11,10 € h.t.
Plus-value pour Vieilli GO0 sur Gamme Vintage 500 : 6,15 € h.t.
Plus-value pour Vieilli GO0 sur Gamme Vintage 400 : Néant

* Plus-value : 7,40 € h.t. en 130 mm PR confort.





Teintes Série 4 saisons



Javeline



Bianchi



Cognac



Savane



Fumé



Chocolat




Wengé



Gris cendré



Gris grège




Ambrée



Caramel



Griveline



Anthracite



Naturaline


Teintes Série History



Horton



Minéa




Deep




Pub (vernis)



Pearl



Sisley



Sand



Lemy



Old



Wild



Sparrow

Teintes Série Vintage 500




501




502




503




504




505




506



508



509




510

Teintes Série Travel




Privas




Belfast



Séville




Trouville



Oslo



Castle (vernis)




Malmö



Crans



Boston



Vancouver



Tokyo

PARQUETS - parquets massifs chêne fini

Tradeco⁺ 15

PARQUETS - ép. 15 mm - CHÊNE MASSIF origine Europe
FINITION VERNI

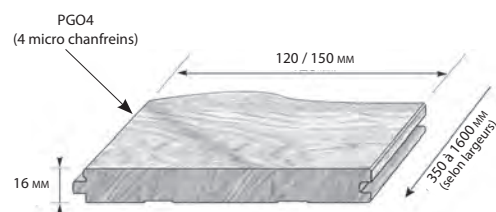
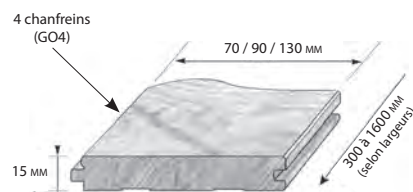


	finition	choix*	h.t. le m ²		
Largeur 70 mm avec longueurs panachées de 300 à 800 mm	vernis satin GO4	PR (1 ^{er} choix)	78,20 €		1,79 m ²
		RU (rustique)	57,30 €		1,79 m ²
Largeur 90 mm avec longueurs panachées de 300 à 1200 mm	vernis mat GO4	PR (1 ^{er} choix)	81,00 €		Indication de stock non contractuelle
		NA (nature)	56,30 €		
Largeur 130 mm avec longueurs panachées de 400 à 1600 mm	vernis mat GO4	PR (1 ^{er} choix)	89,40 €		Indication de stock non contractuelle
		RU (rustique)	71,20 €		
Largeur 100 mm avec longueurs panachées de 400 à 1600 mm	vernis satin GO4	PR (1 ^{er} choix)	96,00 €		Indication de stock non contractuelle
		RU (rustique)	74,40 €		
	ATACAMA verniss invisible mat GO4	PR (1 ^{er} choix)	99,20 €		
Largeur 120 mm* avec longueurs panachées de 600 à 1600 mm (350 à 1200 pour le RU)	vernis satin GO4	PR (1 ^{er} choix)	99,00 €		1,44 m ² 1,92 m ²
		Country (rust.)	84,00 €		1,44 m ²
Largeur 150 mm* avec longueurs panachées de 600 à 1600 mm	vernis satin GO4	PR (1 ^{er} choix)	104,30 €		Indication de stock non contractuelle
		RU (rustique)	91,00 €		

* épaisseur 16 mm

* choix non labellisés

Autres finitions (verni mat, brossé verni satin, brossé verni mat) : sur devis




15 x 90 NA



15 x 90 PR (1^{er})



16 x 120 Country



16 x 120 PR (1^{er})

Tradeco⁺ 23

PARQUETS - ép. 23 mm - CHÊNE MASSIF origine Europe
FINITION VERNI NATUREL SATIN GO4



	choix	h.t. le m ²	
Largeur 70 mm avec longueurs panachées de 300 à 1200 mm	PR (1 ^{er} choix)	-	
	NA (nature)	-	
Largeur 90 mm avec longueurs panachées de 300 à 1200 mm	PR (1 ^{er} choix)	-	
	RU (rustique)	-	

Indication de stock non contractuelle

	choix	h.t. le m ²	
Largeur 100 mm* avec longueurs panachées de 350 à 1200 mm	PR (1 ^{er} choix)	-	
	RU (rustique)	-	
Largeur 150 mm* avec longueurs panachées de 800 à 2000 mm	PR (1 ^{er} choix)	-	
	RU (rustique)	-	

* épaisseur 22 mm

Indication de stock non contractuelle

Autres finitions (verni mat, brossé verni satin, brossé verni mat) : sur devis



Plancher d'autrefois

PARQUET 14 et 21 mm CHÊNE MASSIF vieilli huilé

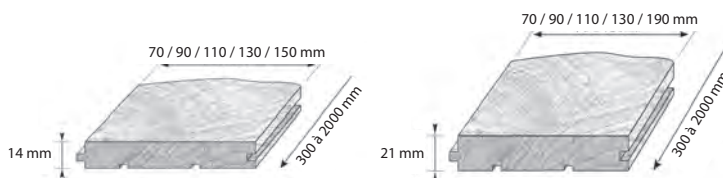


Caractéristiques :

Parquet en CHÊNE RUSTIQUE (avec nœuds non rebouchés) et VIEILLI (bois martelé et bords abimés), teinté et pré-huilé en usine dans 33 finitions possibles.

CHÊNE MASSIF 14

- ✓ Épaisseur massive : 14 mm.
- ✓ Largeurs : 70, 90, 110, 130 et 150 mm.
- ✓ Longueurs : 300 à 2000 mm (maxi 700 pour largeur 70).



CHÊNE MASSIF 21

- ✓ Épaisseur massive : 21 mm.
- ✓ Largeurs : 90, 110, 140, 170 et 190 mm.
- ✓ Longueurs : 300 à 2000 mm.

33 FINITIONS		TARIF H.T. Le m ²		
		14 x 70 mm	14 x 90 / 110 mm 22 x 90 / 110 mm	14 x 130 / 150 mm 22 x 140 / 170 / 190 mm
PA 1 Chaume claire	PA 2 Aspect bois brut	99,00 €	119,00 €	125,00 €
PA 12 Blanc	PA 14 Plancher du boulanger			
PA 6 Haussmannien	PA 10 Poussière d'argile			
PA 18 Gris clair	PA 21 Cannelle			
PA 80 Brou de noix	PA 17 Gris nuage			
PA 3 Brun cendré	PA 4 Marron fumé	109,00 €	126,00 €	131,00 €
PA 22 Chaume antique	PA 43 Vieux gris			
PA 13 No visible	Route 4			
PA 50 Gris moyen	Route 66			
PA 68 Gris de brume	PA 81 Noir pur			
PA 87 Château noir vieilli	PA 90 Cristal vieilli	113,00 €	132,00 €	139,00 €
PA 5 Doré antique ciré	PA 8 Crème ciré			
	PA 60 Brun antique ciré			
PA 78 Huile arêtes noires				
PA 84 Ardoise	PA 86 Gris dune			
PA 89 Noir intense	PA 95 Brun manoir ciré			



PA 1

PA 2



PA 3

PA 4



PA 5

PA 6



PA 8

PA 10




PA 12


PA 14




PA 13




PA 16




PA 17




PA 18




PA 21



PA 22




PA 43



PA 50



PA 60




PA 68



PA 78




PA 80




PA 81




PA 84




PA 86




PA 87




PA 89



PA 90



PA 95



Route 4



Route 66

Grandiose

PARQUET - épaisseur 20 mm - CHÊNE MASSIF
FINITION HUILE-CIRE GO4



Descriptif : parquet d'épaisseur 20 mm en chêne massif de largeurs 90 à 180 mm, panachables ou non, et de grandes longueurs (600 à 2400 mm).

Application en usine d'une couche d'huile-cire naturelle ou teintée pour une meilleure pénétration de la teinte sur le parquet, puis d'une couche d'huile-cire incolore permettant un durcissement du bois.

2 choix : Premium (1^{er} choix) et Antique (rustique).

4 largeurs : 90, 140, 160 et 180 mm.

29 finitions : **Groupe A :** Naturio, Canyon, Sylver, White, Ypsos, Balmoral, Brazil, Bunyoro, Basalt, Spirit, Kavos, Roda.

Groupe B : Country, Folk, Funky, Gospel, Jazz, Metal, Reggae, Rock, Pure Oak.

Groupe C : Aged, Chalk, Coal, Earth, Wave, Cottage White, Cottage Grey, Cottage Brown.

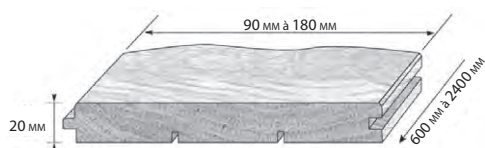
LARGEUR	Tarif H.T. le m ² Finitions « Groupe A »		Tarif H.T. le m ² Finitions « Groupe B »		Tarif H.T. le m ² Finitions « Groupe C »	
	QUALITÉ		QUALITÉ		QUALITÉ	
	Premium (1 ^{er} choix)	Antique (rustique)	Premium (1 ^{er} choix)	Antique (rustique)	Premium (1 ^{er} choix)	Antique (rustique)
90 mm	-	-	-	-	-	-
140 -160 mm	-	-	-	-	-	-
180 mm	-	-	-	-	-	-



Moins-value pour finition brute poncé GO4 : 3,00 €HT le m² sur les tarifs du groupe A.

Ces produits étant fabriqués à la demande et à l'étranger, le délai peut parfois aller au delà de 5 à 6 semaines.

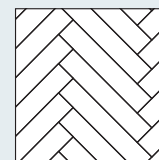
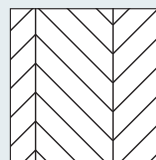
Pour l'entretien et la protection de votre parquet, nous vous recommandons l'application de l'huile d'entretien « Overmat Maintenance Oil ». N'hésitez pas à nous consulter.



Grandiose est également livrable en motif traditionnel "Point de Hongrie" et "Baton rompu" dans la largeur 90 mm (voir page 72).

Dans toutes les finitions des groupes A, B et C mais aussi en finition brut poncé.

Vous pouvez ainsi réaliser un chantier en combinant les deux modes de pose dans la même finition.





Groupe A



Naturio



Canyon



Sylver



White



Ypsos




Balmoral




Brazil




Bunyoro



Basalt



Spirit



Kavos



Roda

Groupe B




Country




Folk



Funky



Gospel



Pure Oak




Reggae



Rock




Jazz




Metal

Groupe C




Aged




Chalk




Coal




Earth




Cottage Grey



Cottage Brown



Wave



Cottage White



PARQUETS - parquets massifs chêne fini

Grandiose PH90

POINT DE HONGRIE - épaisseur 20 mm - CHÊNE MASSIF
FINITION HUILE-CIRE GO4



Descriptif : parquet d'épaisseur 20 mm en chêne massif de largeur 90 mm, à motif "Point de Hongrie". Application en usine d'une couche d'huile-cire naturelle ou teintée pour une meilleure pénétration de la teinte sur le parquet, puis d'une couche d'huile-cire incolore permettant un durcissement du bois.

Délai supérieur à 4 semaines

2 choix : Selection (1^{er} bis) et Antique (rustique).

29 finitions : **Groupe A :** Naturel, Canyon, Sylver, White, Ypsos, Balmoral, Brazil, Bunyoro, Basalt, Spirit, Kovas, Roda.

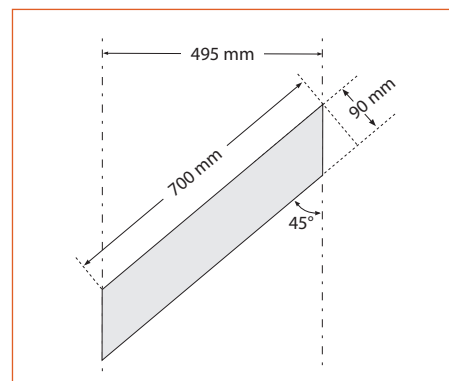
Groupe B : Country, Folk, Funky, Gospel, Jazz, Metal, Reggae, Rock, Pure Oak.

Groupe C : Aged, Chalk, Coal, Earth, Wave, Cottage White, Cottage Grey, Cottage Brown.

LARGEUR	Tarif H.T. le m ² Finitions « Groupe A »		Tarif H.T. le m ² Finitions « Groupe B »		Tarif H.T. le m ² Finitions « Groupe C »	
	QUALITÉ		QUALITÉ		QUALITÉ	
	Selection (1 ^{er} bis)	Antique (rustique)	Selection (1 ^{er} bis)	Antique (rustique)	Selection (1 ^{er} bis)	Antique (rustique)
90 mm	-	-	-	-	-	-

Moins-value pour finition brute poncé GO4 : 3,00 €HT le m² sur tarifs du groupe A.

Ces produits étant fabriqués à la demande et à l'étranger, le délai peut parfois aller au delà de 5 à 6 semaines.



Croquis non contractuel.

Grandiose BR90

BATON ROMPU - épaisseur 20 mm - CHÊNE MASSIF
FINITION HUILE-CIRE GO4



Descriptif : parquet d'épaisseur 20 mm en chêne massif de largeur 90 mm, à motif "baton rompu". Application en usine d'une couche d'huile-cire naturelle ou teintée pour une meilleure pénétration de la teinte sur le parquet, puis d'une couche d'huile-cire incolore permettant un durcissement du bois.

Délai supérieur à 4 semaines

2 choix : Selection (1^{er} bis) et Antique (rustique).

29 finitions : **Groupe A :** Naturel, Canyon, Sylver, White, Ypsos, Balmoral, Brazil, Bunyoro, Basalt, Spirit, Kovas, Roda.

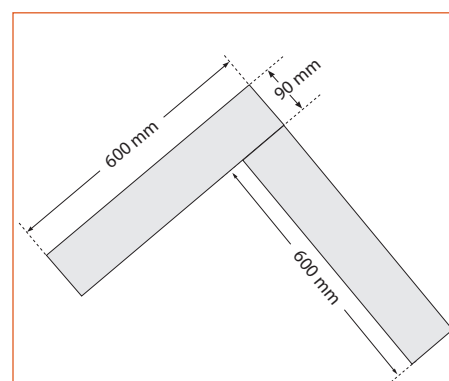
Groupe B : Country, Folk, Funky, Gospel, Jazz, Metal, Reggae, Rock, Pure Oak.

Groupe C : Aged, Chalk, Coal, Earth, Wave, Cottage White, Cottage Grey, Cottage Brown.

LARGEUR	Tarif H.T. le m ² Finitions « Groupe A »		Tarif H.T. le m ² Finitions « Groupe B »		Tarif H.T. le m ² Finitions « Groupe C »	
	QUALITÉ		QUALITÉ		QUALITÉ	
	Selection (1 ^{er} bis)	Antique (rustique)	Selection (1 ^{er} bis)	Antique (rustique)	Selection (1 ^{er} bis)	Antique (rustique)
90 mm	-	-	-	-	-	-

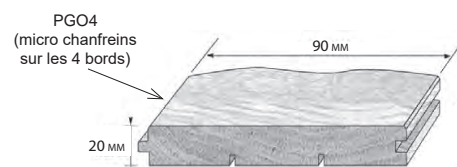
Moins-value pour finition brute poncé GO4 : 3,00 €HT le m² sur tarifs du groupe A.

Ces produits étant fabriqués à la demande et à l'étranger, le délai peut parfois aller au delà de 5 à 6 semaines.



Croquis non contractuel.

Pour l'entretien et la protection de votre parquet, nous vous recommandons l'application de l'huile d'entretien « Overmat Maintenance Oil ». N'hésitez pas à nous consulter.





VISUELS *Grandiose PH90*


Groupe A



Nature



Canyon




Sylver




White



Ipsos



Basalt




Spirit

Groupe B




Country




Folk



Funky



Godspel




Pure Oak



Jazz



Metal




Reggae



Rock

Groupe C




Aged



Chalk



Coal



Earth



Grandiose PH90 - Balmoral



Grandiose PH90 - Funky

PARQUETS - parquets massifs chêne fini

Chevron 15

PARQUETS à motif POINT DE HONGRIE et fini usine
ép. 15 mm - CHÊNE MASSIF origine Europe

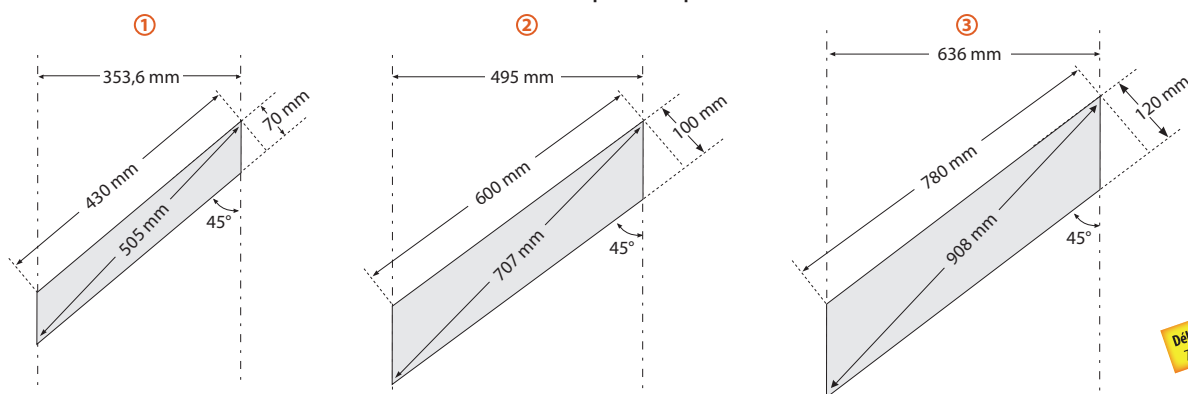


Angle 45°
50 % de lames droites et 50 % de gauches

		Finition VERNI satin GO4			Finition HUILE GO4			COUSAGE
		Naturel verni satin	Atacama (invisible) verni mat	White, noyer Albaster, choco Ferro	Naturel verni satin	Atacama (invisible) verni mat	White, noyer Albaster, choco Ferro	
① Largeur de lame 70 mm	PR (1 ^{er} choix)	102,00 €	106,00 €	108,00 €	92,00 €	92,00 €	96,00 €	0,963 m ²
	RU (Rustique)	78,00 €	84,00 €	86,00 €	68,00 €	68,00 €	72,00 €	
② Largeur de lame 100 mm	PR (1 ^{er} choix)	119,00 €	123,00 €	125,00 €	105,00 €	105,00 €	109,00 €	0,960 m ²
	RU (Rustique)	87,00 €	91,00 €	93,00 €	79,00 €	79,00 €	83,00 €	
③ Largeur de lame 120 mm	PR (1 ^{er} choix)	112,00 €	117,00 €	119,00 €	109,00 €	109,00 €	112,00 €	0,749 m ²
	RU (Rustique)	86,30 €	91,30 €	93,30 €	83,00 €	83,00 €	86,00 €	

brossage : +2,40 € h.t. m²

Plans des coupes correspondant



Bâton rompu 15

PARQUETS à motif BATON ROMPU et fini usine
ép. 15 mm - CHÊNE MASSIF origine Europe

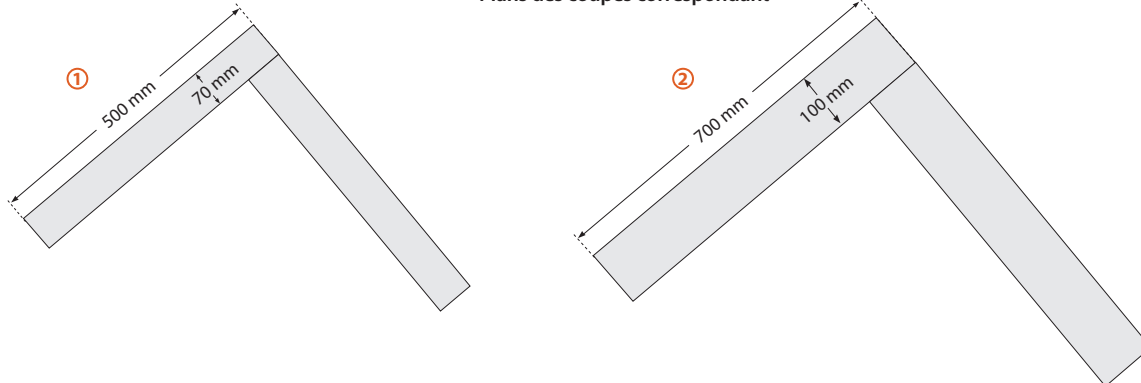


50 % de lames droites et 50 % de gauches

		Finition VERNI satin GO4			Finition HUILE GO4			COUSAGE
		Naturel verni satin	Atacama (invisible) verni mat	White, noyer Albaster, choco Ferro	Naturel verni satin	Atacama (invisible) verni mat	White, noyer Albaster, choco Ferro	
① Largeur de lame 70 mm	PR (1 ^{er} choix)	84,20 €	78,00 €	80,00 €	71,00 €	71,00 €	73,00 €	1,12 m ²
	RU (Rustique)	57,00 €	61,00 €	63,00 €	54,00 €	54,00 €	56,00 €	
② Largeur de lame 100 mm	PR (1 ^{er} choix)	99,00 €	103,00 €	94,00 €	85,00 €	85,00 €	87,00 €	1,12 m ²
	RU (Rustique)	68,00 €	73,00 €	75,00 €	65,00 €	65,00 €	67,00 €	

brossage : +2,40 € h.t. m²

Plans des coupes correspondant






Gobi



Oak



Pearl



Platinum huilé



Silgrey



Topaz



White



White verni

PARQUETS - parquets massifs essences exotiques

Exosolid 14 PARQUET MASSIF - épaisseur 14 mm - avec rainures et languettes ESSENCES EXOTIQUES 1^{er} CHOIX



Une envie d'exotisme ?
9 essences et 17 produits en stock
pour vous satisfaire !

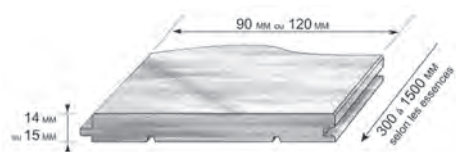
ESSENCES	Epaisseur (mm)	largeur (mm)	longueurs (mm)	TARIF H.T. le m ² (selon la finition)		
				brut GOO	verni satin GO4	huilé GO4
AFRORMOSIA	ép. 14	larg. 100	400 à 1500	51,00 €	-	-
CUMARU amarelo	ép. 14	larg. 90	300 à 1500	68,00 €	80,60 €	sur demande
DOUSSIE	ép. 14	larg. 90	350 à 1200	71,00 €	88,00 €	sur demande
IPE	ép. 14	larg. 90	350 à 1200	66,00 €	79,00 €	sur demande
		larg. 125	400 à 1600	70,00 €	81,00 €	84,20 €
JATOBA	ép. 14	larg. 90	350 à 1200	55,00 €	78,60 €	sur demande
KEMPAS	ép. 14	larg. 90	300 à 1200	-	44,80 €	-
	ép. 18	larg. 120	300 à 1500	-	51,20 €	-
MERBAU	ép. 14	larg. 90	300 à 1500	47,00 €	54,40 €	-
		larg. 120	300 à 1500	-	58,80 €	-
SUCUPIRA	ép. 14	larg. 90	300 à 1500	66,00 €	81,00 €	sur demande
TECK indonésien	ép. 14	larg. 90	300 à 1200	76,00 €	-	79,60 €
		larg. 120	300 à 1500	-	-	74,00 €

Pour quantités < 15 m², nous consulter


Longueurs et stock non contractuels.




Autres produits sur demande.
Quelque soit le produit, un devis est toujours préférable !
(prix des matières premières et fluctuations des taux de change).




Kempas




Merbau




Jatoba



Afrormosia




Doussie



Teck indo




Cumaru



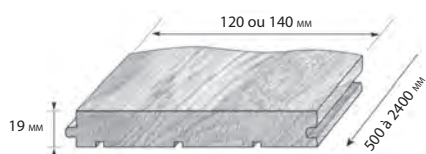
Ipe

Certains produits étant transportés par voie maritime, en cas de rupture de stock, les délais peuvent dépasser plusieurs mois.

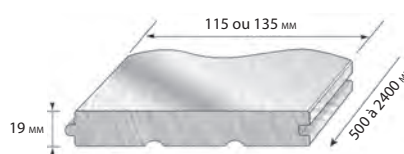


Exosolid 19 PARQUET MASSIF - épaisseur 19 à 21 mm - avec rainures et languettes

ESSENCES EXOTIQUES 1^{er} CHOIX



Finition brute



Finition usine
(verni ou huile)




Certains produits étant transportés par voie maritime, en cas de rupture de stock, les délais peuvent dépasser plusieurs mois.

ESSENCES	Épaisseur* (mm)	largeur** (mm)	longueurs (mm)	TARIF H.T. le m ² (selon la finition)		
				brut GO0	verni satin GO4	huilé GO4
CUMARU amarelo	ep. 19	larg. 120-140	500 à 2400	nous consulter	-	-
		larg. 115-135	500 à 2400	-	nous consulter	nous consulter
IPE	ep. 19	larg. 120-140	500 à 2400	98,40 €	-	-
		larg. 130	400 à 1600	-	111,00 €	111,00 €
IROKO	ep. 19	larg. 120-140	500 à 2400	78,00 €	-	-
		larg. 115-135	500 à 2400	-	96,00 €	96,00 €
JATOBA	ep. 19	larg. 120-140	500 à 2400	83,00 €	-	-
		larg. 115-135	500 à 2400	-	90,00 €	90,00 €
MERBAU	ep. 20	larg. 140	300 à 1800	-	65,60 €	-
WENGE	ep. 19	larg. 120-140	500 à 2400	nous consulter	nous consulter	nous consulter
		larg. 115	500 à 2400	nous consulter	nous consulter	nous consulter



Jatoba



Wengé



Jatoba

Autres produits sur demande.
Quelque soit le produit, un devis est toujours préférable !
(prix des matières premières et fluctuations des taux de change).



Ekosolid Bamboo

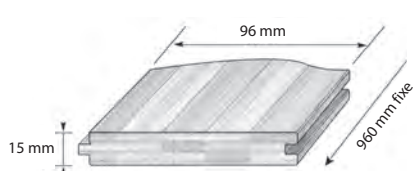
PARQUET MASSIF - épaisseur 15 mm - avec rainures et languettes
BAMBOU verni



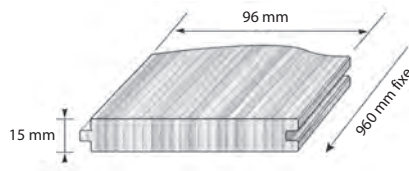
DIMENSIONS (ép. / larg. / long.)	STRUCTURE	COULEUR	CHOIX	FINITION	TARIF H.T. le m ²
15 / 96 / 960	HORIZONTALE	CAFE	A	VERNI SATIN 4 micro- chanfreins	37,00 €
		CLAIR	A		38,00 €
	VERTICALE	CAFE	A		38,40 €
		CLAIR	A		39,00 €
14 / 96 / 915	DENSIFIÉ	CAFE	A		43,10 €

COLISAGE et CONDITIONNEMENT


m ² / colis	nb colis / palette	m ² / palette
2,21 m ²	50	110,50 m ²



Structure horizontale



Structure verticale



Bambou horizontal
café



Bambou horizontal
naturel



Bambou vertical
café



Bambou vertical
naturel




Bambou densifié
Café

DURETÉ
SUPÉRIEURE

ACCESSOIRES BAMBOU VERNI	Dimensions	TARIF H.T. l'unité
SEUIL JONCTION (en T)	50 / 18 / 2000	18,00 €
SEUIL DE RATTRAPAGE (dénivelé)	57 / 15 / 2000	18,00 €
NEZ DE MARCHE	92 / 15 / 2000	23,00 €
PLINTHE MASSIVE BORD ROND	95 / 15 / 2000	14,00 €
1/4 DE ROND MASSIF	15 / 15 / 2000	6,00 €



Bambou horizontal café



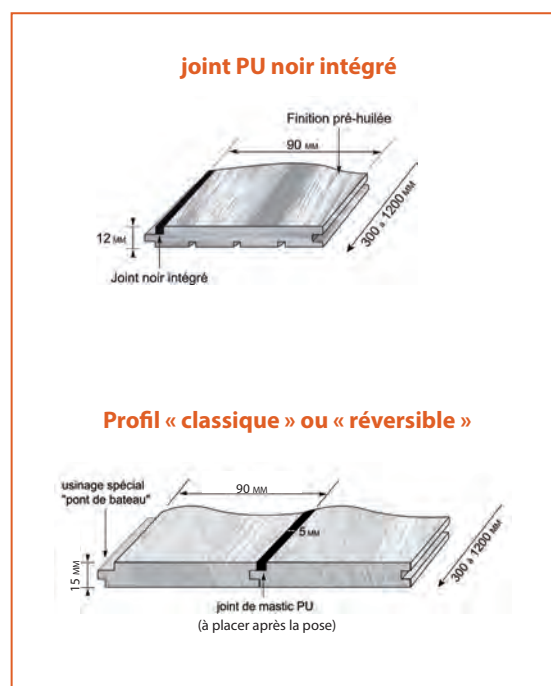
Nautica

PARQUETS TYPE « PONT DE BATEAU » pour intérieur

Essences	Epaisseur	Largeur Longueurs	Profil	Finition	H. T. le m ²	COLISAGE
MERBAU (1 ^{er} choix)	ép. 15	90 mm long. 300 à 1200 mm	réversible 1 face « pont de bateau » – 1 face bords vifs	brut	48,00 €	1,08 m ²
	ép. 12	90 mm long. 300 à 1200 mm	joint PU noir intégré	huilé GOO	77,00 €	1,296 m ²
TECK INDONESIEN (choix select)	ép. 12	90 mm long. 300 à 900 mm	joint PU noir intégré	huilé GOO	114,00 €	1,296 m ²
FRÊNE Thermo-traité	ép. 14	90 mm long. 500 à 1500 mm	classique 1 face « pont de bateau », non réversible	brut	77,00 €	variable
HÊTRE Thermo-traité	ép. 14	90 mm long. 500 à 1500 mm	classique 1 face « pont de bateau », non réversible	brut	79,80 €	variable

* dans la limite des stocks

Indication stock non contractuelle



ACCESSOIRES « PONT DE BATEAU »



Primaire PU « Sika 215 »
le bidon de 1 litre

67,20 €



Mastic Sikaflex-290 DC noir
la cartouche de 300 ml
(Conso. 2 cart. / m²)

13,00 €



la recharge de 600 ml
(Conso. 1 rech. / m²)

21,00 €



Mastic Sikaflex marine blanc
(Conso. 2 cart. / m²)
la cartouche de 300 ml

13,00 €


Grand Siècle

PANNEAUX CHÊNE MASSIF BRUT - épaisseur 23mm

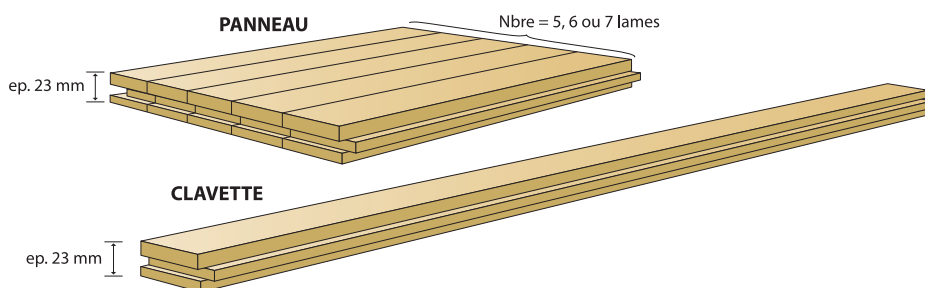
SPECIAL
RÉNOVATION

Panneau de parquet d'épaisseur 23 mm, de type damier, en chêne massif brut, livré avec sa lame d'encadrement.

- ✓ Quantité minimale de livraison : 5 m²
(sauf « Grand Siècle 300 » et « Grand Siècle 330 » en stock, pas de quantité minimale)
- ✓ Livraison de 1 colis de 10 clavettes pour 1 colis de 10 panneaux (droite et gauche)
- ✓ Délai de livraison habituel : 3 à 4 semaines (sauf « Grand Siècle 300 » et « Grand Siècle 330 » en stock).



Appellation	Section du panneau (ép. x larg. x long.)	Nombre de lames par panneau	Format habituel de la clavette associée	Colisage	Tarif h.t. le m ² (panneau + clavette)
GRAND SIÈCLE	23 x 290 x 290 mm	5 ou 6	23 x 60 x 640 mm		148,00 €
	23 x 300 x 300 mm	5	23 x 60 x 660 mm	Panneau : 0,90 m ² (10 pièces) Clavette : 0,396 m ² (10 pièces)	148,00 €
	23 x 300 x 300 mm	6			141,00 €
	23 x 325 x 325 mm	5	23 x 65 x 715 mm		148,00 €
	23 x 330 x 330 mm	5	23 x 70 x 730 mm	Panneau : 1,09 m ² (10 pièces) Clavette : 0,51 m ² (10 pièces)	141,00 €
	23 x 330 x 330 mm	6 ou 7			148,00 €



Bon à savoir

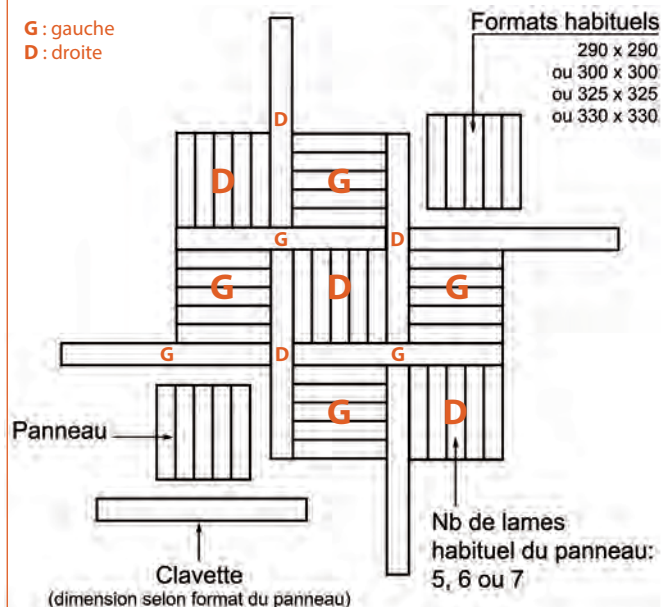
À l'origine, le parquet était de type « contrecollé », d'épaisseur 23 mm et livré verni en usine. La pose était la plupart du temps effectuée sur un lit de sable, un panneau de fibre de bois bitumineux (Phaltex) d'épaisseur 8 à 10 mm et un film polyane mis en interposition.
Les formats de l'élément principal que l'on rencontre sont multiples, le plus courant étant 300 x 300 mm. La taille de la clavette varie selon celle du panneau. Essentiellement destiné à la rénovation de parquet sur le marché parisien, les panneaux proposés sont fabriqués en bois massif brut, à la demande selon vos spécifications, sauf pour le « Grand Siècle 300 » toujours en stock.



Éléments à communiquer lors de la commande :

- Format du panneau
- Nombre de lames constituant le panneau et, si possible la (les) largeur(s) de ces lames
- Dimension de la clavette (longueur et largeur)
- Éventuellement la proportion de panneaux droites et de panneaux gauches (par défaut, la fourniture est de 50 % de chaque) et celle des clavettes droites et gauches (idem).

Schéma de pose







Panneaux Prestige 23

PANNEAUX DÉCORATIFS - épaisseur 23 mm - CHÊNE MASSIF BRUT

Panneaux rainurés sur les 4 côtés fournis avec languettes d'assemblage.

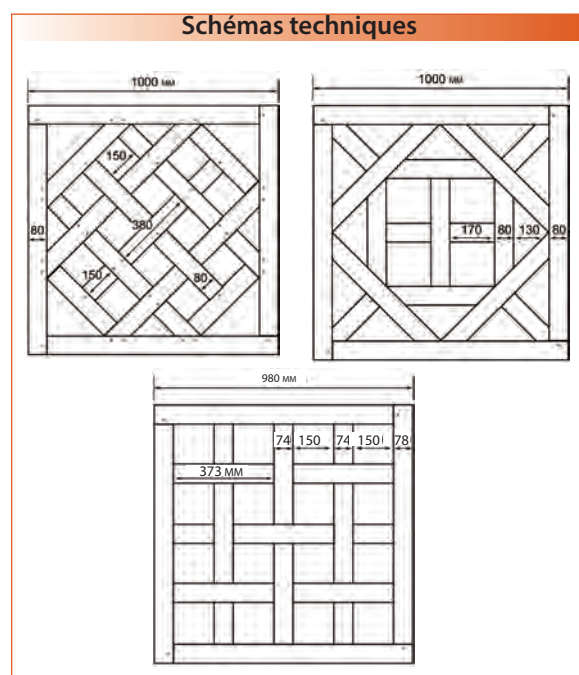
BOIS & FINITIONS		Format (mm)	h.t. le m ²
VERSAILLES	① CHÊNE PR (1 ^{er}) bis brut (import CEE) avec vraies chevilles apparentes	1000 x 1000	179,00 € 
		500 x 500	208,00 €
CHANTILLY	CHÊNE PR (1 ^{er}) bis brut (import CEE) avec vraies chevilles apparentes	980 x 980	183,00 €
AREMBERG	CHÊNE PR (1 ^{er}) bis brut (import CEE) avec vraies chevilles apparentes	1000 x 1000	183,00 € 
VERSAILLES	CHÊNE PR (1 ^{er}) brut	1000 x 1000	314,60 €
	<i>Si vieilli usine (+ value 26,00 €)</i>		342,40 €
	CHÊNE RU (rustique) brut	1000 x 1000	283,60 €
	<i>si vieilli usine (+ value 26,00 €)</i>		311,40 €
	<i>si vieilli usine, avec disjoints (+ value 26,00 €)</i>		311,40 €
	② CHÊNE RU (rustique) brut VBV Aspect vieux bois vieilli	1000 x 1000	352,00 €
CHANTILLY	③ CHÊNE PR (1 ^{er}) brut	1000 x 1000	287,00 €
AREMBERG	④ CHÊNE PR (1 ^{er}) brut	1000 x 1000	347,00 €

+ value pour chevillage : 21,20 €

Autres décors : nous consulter.



Versailles



Production française : délai 1 à 2 semaines, pas de quantité minimale.
 Import : délai 7 à 8 semaines, quantité minimale 10 pièces.
 Autres décors, fabrications spéciales, finitions usine : nous consulter.

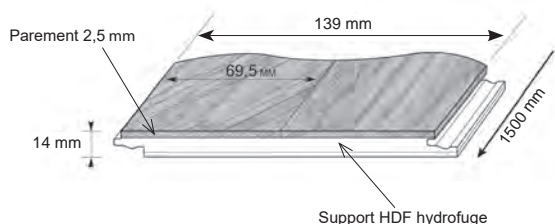
Orfeo clic

DÉCOR 2 FRISES - épaisseur 14 mm

ESSENCE / QUALITÉ	FINITION	Tarif h.t. le m ²	En STOCK
CHÊNE CLASSIC (1 ^{er} choix bis)	VERNI SATIN	48,20 €	✓
	TOPAZE Brossé verni mat	48,20 €	✓
	BOIS FLOTTÉ Brossé aspect bois brut	-	✗
CHÊNE TRADITION (choix courant)	VERNI SATIN	-	✓
	SAPHIR Brossé blanchi verni mat	-	✗
CHÊNE CLASSIC (1 ^{er} choix bis)	VERNI SATIN	53,60 €	✓



14 mm



CARACTÉRISTIQUES

ÉPAISSEUR	14 mm
PAREMENT	2,5 mm*
SUPPORT	HDF hydrofuge
LARGEUR	139 mm
LONGUEUR	1500 mm
FINITION	verni ou huilé
* 3,4 mm pour le 14 mm	
COLISAGE 14mm	1,46 m ²

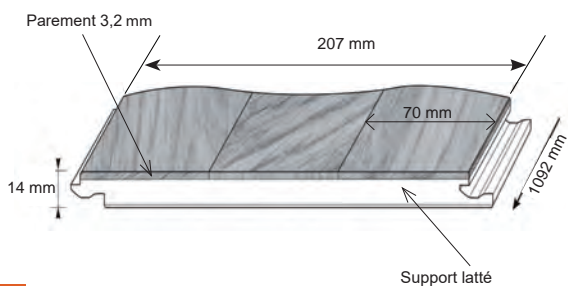
Molti 207


DÉCOR 3 FRISES - épaisseur 14 mm

ESSENCE / QUALITÉ	FINITION	Tarif h.t. le m ²	En STOCK
CHÊNE FAMILY	VERNI SATIN	39,20 €	✓
	BROSSÉ VERNI MAT	39,60 €	✓
	ASPECT BOIS BRUT BROSSÉ MAT	41,00 €	✗

CARACTÉRISTIQUES

ÉPAISSEUR	14 mm
PAREMENT	3,2 mm
SUPPORT	Latté
LARGEUR	207 mm
LONGUEUR	1092 mm
FINITION	verni
COLISAGE	1,58 m ²



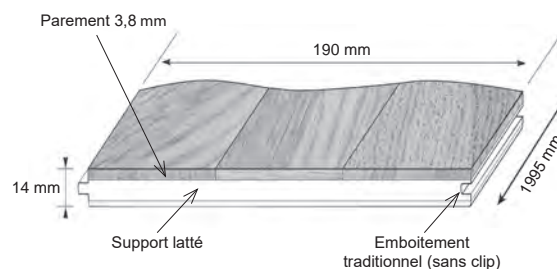


Tarima 3 frises

DÉCOR 3 FRISES - épaisseur 14 mm

ESSENCE / QUALITÉ	FINITION	Tarif h.t. le m ²	En STOCK
CHÊNE PLUS (1 ^{er} choix)	Verni satin (1)	48,00 €	✓
CHÊNE FUMÉ	Verni satin (2)	44,60 €	✗
FRÊNE LATINA	Verni satin (3)	49,20 €	✗
HÊTRE LATINA	Verni satin (4)	49,20 €	✓
ÉRABLE (canadien) PLUS (1 ^{er} choix)	Verni satin (5)	63,20 €	✗
MERBAU LATINA	Verni satin (6)	64,40 €	✓
CERISIER PLUS (1 ^{er} choix)	Verni satin (7)	64,40 €	✗
JATOBA LATINA	Verni satin (8)	59,20 €	✓

CARACTÉRISTIQUES	
ÉPAISSEUR	14 mm
PAREMENT	3,8 mm
SUPPORT	latté
LARGEUR	190 mm (3 frises)
LONGUEUR	1995 mm
FINITION	verni satin
COLISAGE	3,80 m ²




(1)



(2)




(3)



(4)




(5)



(6)




(7)





(8)

Diva 90/12 mm clic

MONOLAME - largeur 90 mm - épaisseur 12 mm

ESSENCE / QUALITÉ	FINITION	Tarif h.t. le m ²
CHÊNE CLASSIC	SATIN	74,00 € 
	OPALE* brossé verni satiné	
	TOPAZE brossé verni mat	
	LINEN	85,00 €


* Dans la limite des stocks

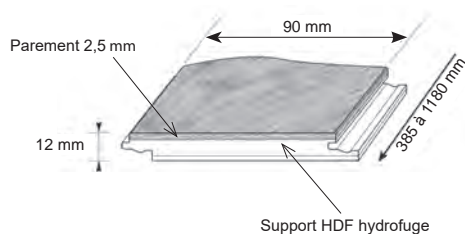
CHÊNE AUTHENTIQUE	CUIR (HUILE)	68,80 € 
CHÊNE <i>Zenitude</i>	BOIS FLOTTÉ aspect bois brut brossé mat	67,00 € 

Supplément de port pour petite quantité (< 15 m²) si produit non stocké.



CARACTÉRISTIQUES


ÉPAISSEUR	12 mm
PAREMENT	2,5 mm
SUPPORT	HDF hydrofuge
LARGEUR	90 mm
LONGUEUR	385 à 1180 mm
FINITION	verni
COLISAGE	1,47 m ² 



Chêne Zenitude - Bois flotté




Chêne Classic - Topaze



Lideal Floor 90

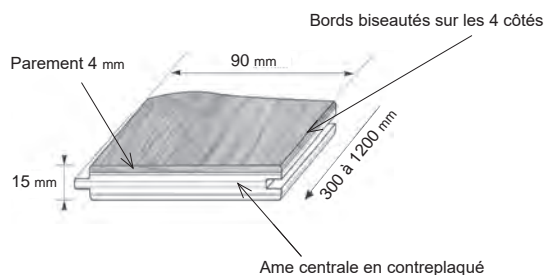
MONOLAME - largeur 90 mm - épaisseur 15 mm

FINITION USINE		Larg. 90 mm long. 300 à 1200 mm	En STOCK
CHÊNE SELECT (1 ^{er} bis)	Brut	44,00 €	✓
	Naturel verni satin	48,80 €	✓
	Brossé verni mat	49,20 €	✓
	Doré verni satin	48,80 €	✗
	Cognac brossé verni mat	46,80 €	✓
	Cerisé blanc verni mat	47,00 €	✓
	Gris perle brossé verni mat	47,00 €	✓
	Pure brossé verni mat	49,20 €	✓
	Bronze brossé verni mat	46,80 €	✓


CARACTÉRISTIQUES	
ÉPAISSEUR	15 mm
PAREMENT	3,8 mm
SUPPORT	contreplaqué
LARGEUR	90 mm
LONGUEUR	300 à 1200 mm
FINITION	Verni GO4
COLISAGE	1,51 m ² 




Indication de stock non contractuelle.




*Le parquet facile à poser,
idéal pour les pièces
de petite superficie !*




Naturel brossé verni mat
Naturel verni satin




Doré verni satin




Cognac brossé verni mat



Cerisé brossé verni mat



Gris perle brossé verni mat



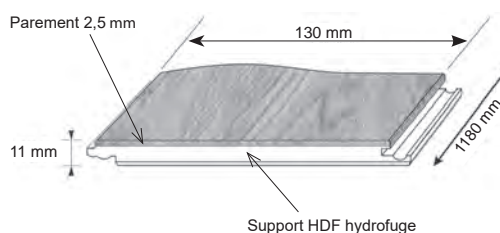
Pure brossé verni mat (aspect bois brut)

Essentiel Regular

MONOLAME - largeur 130 mm - épaisseur 10,8 mm

TEINTE	CHOIX DE BOIS (CHÊNE)	Tarif h.t. le m ²	En Stock
NATURE	Pur (01)	81,60 €	✓
	Naturel (01)	72,60 €	✗
	Authentique (01)	62,20 €	✓
ALBATRE	Naturel (01)	75,20 €	✗
	Naturel (02)	72,60 €	✗
AMBRE	Naturel (02)	72,60 €	✓
	Authentique (01)	67,00 €	✗
ARGIL	Naturel (02)	72,60 €	✗
	Authentique (02)	64,40 €	✗
KAOLIN	Naturel (02)	72,60 €	✓
NUDE	Naturel (01)	75,20 €	✗
	Authentique (01)	65,00 €	✓
SEPIA	Naturel (02)	72,60 €	✗
SILEX	Authentique (01)	67,00 €	✗
SILK	Pur (01)	86,60 €	✓
	Naturel (02)	57,00 €	✗
TERRACOTTA	Naturel (02)	72,60 €	✗

BERRYALLOC
PARQUET



CARACTÉRISTIQUES	
ÉPAISSEUR	10,8 mm
PAREMENT	2,5 mm
SUPPORT	HDF hydrofuge
LARGEUR	130 mm
LONGUEURS	1180 mm
FINITION	vernie 2 chanfreins
COLISAGE	1,23 m ²

* dans la limite des stocks

Indication de stock non contractuelle



Chêne Kaolin

Choix de bois


	Pur	Naturel		Authentique	
	Calme, élégant	Intemporel, harmonieux, naturel		Caractère original, expressif et vivant	
Référence choix de bois	(01)	(01)	(02)	(01)	(02)
Taille des noeuds	●	●●	●●●	●●●●	●●●●
Densité des noeuds	●	●●	●●●	●●●●	●●●●●
Contraste de couleurs	●	●●	●●	●●●	●●●●●
	Homogène, sans aubier	Équilibré, légèrement vivant, sans aubier		Aspect rustique et contrasté	




Teintes de la gamme ESSENTIEL




NATURE



ALBATRE



NUDE



SILK



KAOLIN




AMBRE



TERRACOTTA



ARGIL



SILEX



SEPIA

Alto 139

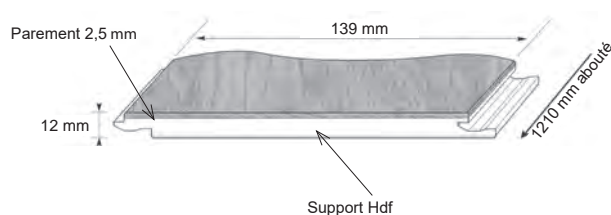
MONOLAME abouté - larg. 139 mm - ép. 12 mm




ESSENCE / QUALITÉ	FINITION	DESCRIPTION	Tarif h.t. le m ²
CHENE TRADITION (Courant)	BOIS FLOTTE	Verni mat GO2	76,30 €
	CAFE CREME	Verni mat GO2	76,30 €
	SATIN	Verni satiné GO2	76,30 €
	TOPAZE	Verni mat GO2	76,30 €
	SABLE	Huilé GO2	76,30 €
CHENE ZENITUDE	SHABI CHAUX	Huilé GO2	76,30 €

CARACTÉRISTIQUES

ÉPAISSEUR	12 mm
PAREMENT	2,5 mm
SUPPORT	Hdf
LARGEURS	139 mm
LONGUEUR de lame aboutée	1210 mm
	1 x 1210 mm
	805 + 405 mm
	705 + 505 mm
	605 + 605 mm
FINITION	Verni ou Huilé GO2
COLISAGE	1,85 m ²



BOIS FLOTTE



CAFE CREME



SATIN



TOPAZE




SABLE



SHABI CHAUX



Chêne Zenitude Shabi Chaux



Exclusif Regular long

MONOLAME - largeur 130 mm, épaisseur 14 mm

TEINTE	CHOIX DE BOIS (Chêne)*	Tarif h.t. le m ²
LAGUNE	Naturel (01)	-
	Authentique (01)	-
PAMPA	Naturel (01)	-
	Authentique (01)	-
TAIGA	Naturel (01)	-
	Authentique (01)	-
SAVANNAH	Naturel (02)	-
CARRARE	Pur (01)	-
BARDENAS	Authentique (01)	-
CELESTE	Naturel (02)	-
	Authentique (02)	-
ABYSS	Naturel (02)	-
CANOPEE	Naturel (02)	-
NATURE	Pur (01)	-
	Naturel (02)	-

* Choix de bois : se reporter à la page 82

BERRYALLO
PARQUET



CARACTÉRISTIQUES	
ÉPAISSEUR	14 mm
PAREMENT	3,3 mm
SUPPORT	HDF hydrofuge
LARGEUR	130 mm
LONGUEURS	1980 mm
FINITION	vernie 2 chanfreins
COLISAGE	2,05 m ²



NATURE



LAGUNE



PAMPA



TAIGA



SAVANNAH



CARRARE




BARDENAS



CELESTE



ABYSS



CANOPEE

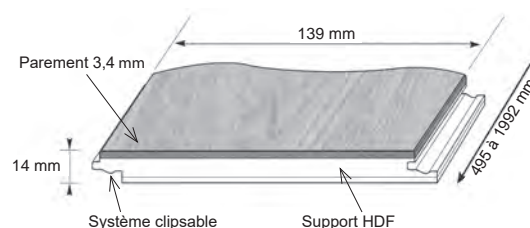
Diva 139/14 mm clic MONOLAME - largeur 139 - épaisseur 14 mm



ESSENCE / QUALITÉ	FINITION		Tarif h.t. le m ²	En STOCK
CHENE CLASSIC (choix 1 bis)	OPALE	brossé VERNI SATIN	86,40 €	✓
	TOPAZE	brossé VERNI MAT		✓
	BOIS FLOTTE	aspect bois brut (brossé) MAT		✓
	LINEN	verni mat GO4	104,00 €	✗
CHENE AUTHENTIQUE (rustique)	MIEL	VERNI SATIN	80,40 €	✓
	TOPAZE	brossé VERNI MAT		✓
	BOIS FLOTTE	aspect bois brut (brossé) MAT	97,60 €	✗
	CUIR	Verni mat GO4		✗
	SAPHIR	BLANCHI Verni mat GO2		✗
	TUFEAU	Huilé GO4		✗
CHÈNE ZENITUDE	BOIS FLOTTE	aspect bois brut (brossé) MAT	89,60 €	✗
	HUILE NATURELLE	Huilé GO4		✗
	FAUVE	Verni satin GO4		✗
HÊTRE FLAMME	BOIS FLOTTÉ	Verni mat GO2	79,60	✗
	CUIVRE			✗
	SATINÉ			✗
	HUILE NATURELLE			✗

Indication de stock non contractuelle

CARACTÉRISTIQUES	
ÉPAISSEUR	14 mm
PAREMENT	3,4 mm
EMBOÏTEMENT	2Beclac
SUPPORT	HDF
LONGUEUR	495 à 1992 mm
FINITION	Verni GO4
COLISAGE	1,38 m ²



BOIS FLOTTE

LINEN

MIEL



SAPHIR

SATIN/OPALE/TOPAZE

FAUVE



CUIR

TUFEAU

HUILE NATURELLE



CUIVRE

SATINÉ



Diva 139 Chêne Classic Topaze



Diva 139 - Chêne authentique Miel

Elegance 150


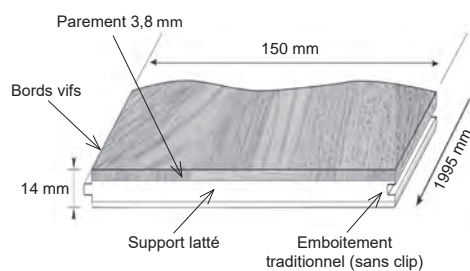
MONOLAME - LARG. 150 - ép.14 mm - sans chanfrein

ESSENCE / QUALITÉ	FINITION	Tarif h.t. le m ²
CHÊNE (1)	Verni satin	73,60 €
HÊTRE (2)	Verni satin	71,40 €
ÉRABLE US (3)	Verni satin	75,00 €
IROKO	Verni satin	83,60 €
JATOBA (5)	Verni satin	83,60 €
IPE (6)	Verni satin	89,60 €
SUCUPIRA (7)	Verni satin	83,60 €
MASSARANDUBA (8)	Verni satin	73,00 €
TAUARI (9)	Verni satin	71,40 €

CARACTÉRISTIQUES	
ÉPAISSEUR	14 mm
PAREMENT	3,8 mm
SUPPORT	latté
LARGEUR	150 mm
LONGUEUR	1995 mm
FINITION	verni satin
COLISAGE	3 m ²




(1)




(2)




(3)



(4)



(5)



(6)



(7)



(8)



(9)



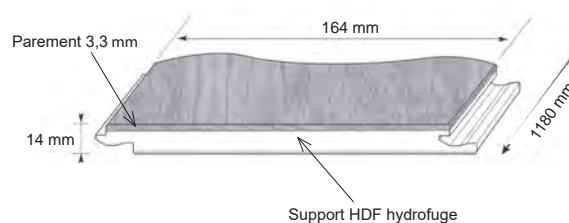
Essentiel XL

MONOLAME largeur 164 mm - épaisseur 14 mm

TEINTE	CHOIX DE BOIS (CHÊNE)	Tarif h.t. le m ²	En Stock
ALBATRE	Naturel (01)	89,00 €	X
	Naturel (02)	84,60 €	X
AMBRE	Naturel (02)	84,60 €	✓
	Authentique (01)	74,40 €	X
ARGIL	Naturel (02)	84,60 €	✓
	Authentique (02)	74,40 €	X
KAOLIN	Naturel (02)	84,60 €	✓
NATURE	Pur (01)	98,00 €	✓
	Naturel (01)	82,60 €	✓
	Authentique (01)	74,40 €	X
NUDE	Naturel (01)	89,00 €	✓
	Authentique (01)	74,40 €	X
SEPIA	Naturel (02)	84,60 €	X
SILEX	Authentique (01)	74,40 €	X
SILK	Pur (01)	99,60 €	X
	Naturel (02)	84,40 €	X
TERRACOTTA	Naturel (02)	84,40 €	X

Indication de stock non contractuelle

BERRYALLOC
PARQUET



CARACTÉRISTIQUES


ÉPAISSEUR	14 mm
PAREMENT	3,3 mm
SUPPORT	HDF hydrofuge
LARGEUR	164 mm
LONGUEUR	1180 mm
FINITIONS	verni ou huilé 2 chanfreins
COLISAGE	1,5481 m ²




Chêne Sepia

Choix de bois


	Pur	Naturel		Authentique	
	Calme, élégant	Intemporel, harmonieux, naturel		Caractère original, expressif et vivant	
Référence choix de bois	(01)	(01)	(02)	(01)	(02)
Taille des noeuds	●	●●	●●●	●●●●	●●●●
Densité des noeuds	●	●●	●●●	●●●●	●●●●●
Contraste de couleurs	●	●●	●●	●●●	●●●●●
	Homogène, sans aubier	Équilibré, légèrement vivant, sans aubier		Aspect rustique et contrasté	




Teintes de la gamme ESSENTIEL



NATURE




ALBATRE




NUDE



SILK




KAOLIN




AMBRE



TERRACOTTA



ARGIL



SILEX



SEPIA

Exclusif XL long MONOLAME - largeur 164 mm, épaisseur 14 mm - Grande longueur

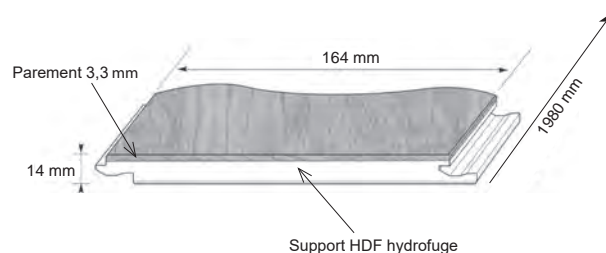
TEINTE	CHOIX DE BOIS (Chêne)*	Tarif h.t. le m ²
LAGUNE	Naturel (01)	-
	Authentique (01)	-
PAMPA	Naturel (01)	-
	Authentique (01)	-
TAIGA	Naturel (01)	-
	Authentique (01)	-
SAVANNAH	Naturel (02)	-
CARRARE	Pur (01)	-
BARDENAS	Authentique (01)	-
CELESTE	Naturel (02)	-
	Authentique (02)	-
ABYSS	Naturel (02)	-
CANOPEE	Naturel (02)	-
NATURE	Pur (01)	-
	Naturel (02)	-

* voir tableau classification page suivante

BERRYALLOC
PARQUET



CARACTÉRISTIQUES	
ÉPAISSEUR	14 mm
PAREMENT	3,3 mm
SUPPORT	HDF hydrofuge
LARGEUR	164 mm
LONGUEURS	1980 mm
FINITION	vernie 2 chanfreins
COLISAGE	1,94 m ²



LAGUNE



PAMPA



TAIGA




SAVANNAH



CARRARE




BARDENAS



CELESTE




ABYSS



CANOPEE



NATURE



Exclusif XXL

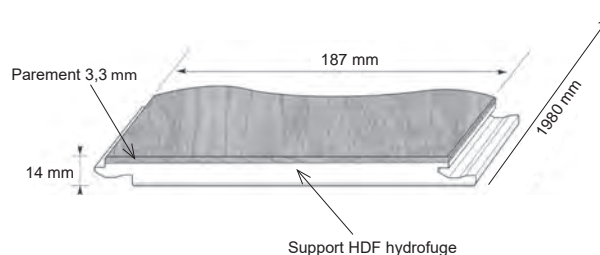
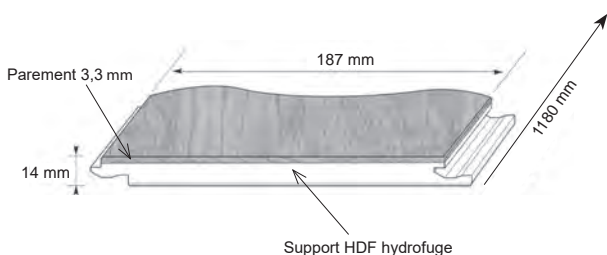
MONOLAME - largeur 187 mm, épaisseur 14 mm

TEINTE	CHOIX DE BOIS (Chêne) *	Tarif h.t. le m ²	
		XXL	XXL LONG
LAGUNE	Naturel (01)	-	-
	Authentique (01)	-	-
PAMPA	Naturel (01)	-	-
	Authentique (01)	-	-
TAIGA	Naturel (01)	-	-
	Authentique (01)	-	-
SAVANNAH	Naturel (02)	-	-
CARRARE	Pur (01)	-	-
BARDENAS	Authentique (01)	-	-
CELESTE	Naturel (02)	-	-
	Authentique (02)	-	-
ABYSS	Naturel (02)	-	-
CANOPEE	Naturel (02)	-	-
NATURE	Pur (01)	-	-
	Naturel (02)	-	-

BERRYALLOC
PARQUET



CARACTÉRISTIQUES		
MODÈLE	XXL	XXL LONG
ÉPAISSEUR	14 mm	14 mm
PAREMENT	3,3 mm	3,3 mm
SUPPORT	HDF hydrofuge	HDF hydrofuge
LARGEURS	187 mm	187 mm
LONGUEURS	1180 mm	1980 mm
FINITION	vernie 2 chanfreins	vernie 2 chanfreins
COLISAGE	1,76 m ²	2,22 m ²



Choix de bois

	Pur	Naturel		Authentique	
		(01)	(02)	(01)	(02)
	Calme, élégant	Intemporel, harmonieux, naturel		Caractère original, expressif et vivant	
Référence choix de bois	(01)	(01)	(02)	(01)	(02)
Taille des noeuds	●	●●	●●●	●●●●	●●●●
Densité des noeuds	●	●●	●●●	●●●●	●●●●●
Contraste de couleurs	●	●●	●●	●●●	●●●●
	Homogène, sans aubier	Équilibré, légèrement vivant, sans aubier		Aspect rustique et contrasté	

* ensemble des décors page 92



Lideal Floor 190

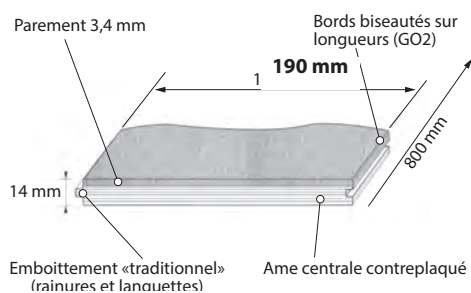
MONOLAME EXTRA LARGE "contemporain"
largeur 190 mm - épaisseur 15 mm




CHOIX	MODELE	FINITION	Tarif h.t. le m ²	En Stock
CHÊNE Sélection (AB)	BRUT	BRUT poncé	67,00 €	✓
	NATUREL	verni mat	70,00 €	✓
	NATUREL	huilé	69,60 €	✓
	WITMAT	verni mat	71,30 €	✓
	PURE (Aspect bois brut)	brossé verni mat	71,30 €	✓
CHÊNE Rustic (ABCD)	BRUT	BRUT poncé	55,40 €	✓
	NATUREL	brossé verni mat	58,00 €	✓
	SPICE	brossé verni mat	58,00 €	✓
	MALAGREY	brossé verni mat	58,00 €	✓
	FRENCH GREY	brossé verni mat	56,00 €	✓
	COGNAC	brossé verni mat	58,00 €	✓
	GENOA	brossé verni mat	58,00 €	✓
	OLD GREY	FUMÉ brossé HUILE BLANC	61,40 €	✓
	ASHLEY	FUMÉ brossé HUILE GRISÉ	58,00 €	✓




CARACTÉRISTIQUES	
ÉPAISSEUR	15 mm
PAREMENT	4 mm
EMBOITEMENT	R/L
SUPPORT	Contreplaqué
LONGUEUR	900 à 1900 mm
FINITION	Verni
COLISAGE	2,166 ou 2,89 m ²




Indication de stock non contractuelle



Brut




Naturel




Pure




Naturel (brossé)




Spice




Malagrey




French Grey




Old Grey



Cognac



Genoa



Rovere

MONOLAME EXTRA LARGE "contemporains" HUILÉ - larg. 190 mm - ép. 14 mm



GAMME / QUALITÉ	MODÈLE	FINITION	Tarif h.t. le m ²
ROVERE CHENE ABC (1 ^{er} rustique)	NATOLIE	huile naturelle	74,30 €
	WITOLIE	huilé blanc	74,30 €
	INVISIBLE-B	brossé huile invisible	75,00 €

* largeur 189 mm pour le Pure

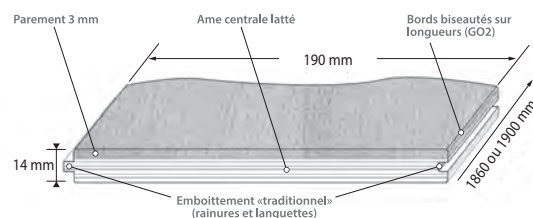
ROVERE CHENE CLASSIC (rustique)	NATOLIE	huile naturelle	61,80 €
	WITOLIE	huilé blanc	61,80 €
	INVISIBLE-B	brossé huile invisible	61,80 €
	NATOLIE-G	fumé huile naturelle	60,50 €
	WITOLIE-G	fumé huilé blanc	60,50 €
	ABRUZZO-B	brossé fumé teinte huile invisible	60,50 €
	PRIORAT	teinté brossé fumé, huile invisible	-
	PIEMONTE	brossé, huilé blanc, cèrusé blanc	61,00 €
	BRUNELLO	fumé huile naturelle	60,50 €
	CHIANTI	teinté brossé fumé, huilé UV naturel	61,80 €
	EPERNAY	brossé fumé cèrusé blanc, huilé blanc	-
	GEVREY	fumé huile naturelle	67,00 €
	CARIGNAN	brossé cèrusé blanc huile	62,80 €

largeur 190 mm pour le Classic

CARACTÉRISTIQUES

ÉPAISSEUR	14 mm
PAREMENT	3 mm
SUPPORT	latté
LARGEURS	189 ou 190 mm
LONGUEURS	1860 ou 1900 mm*
FINITION	Huilé
COLISAGE*	2,81 ou 2,89 m ²

* Un colis contient systématiquement 2 ou 3 demi-lames.



ROVERE CHÈNE PURE



Natolie




Natolie



Natolie-G




Brunello



Witolie



Witolie




Witolie-G




Priorat



Chianti



Carignan



Invisible-B



Invisible-B



Abruzzo-B



Piemonte



Eperney



Gevrey

Grand Large

MONOLAME EXTRA LARGE "intemporels"- larg. 189 et 240 mm - ép. 15 mm

Délai habituel
4 à 5 jours

GAMME / QUALITÉ	MODÈLE	FINITION	Tarif h.t. le m ²
GRAND LARGE 189 CHÊNE AB (1 ^{er} choix)	VERNIS	verni naturel (satiné mat)	86,20 €
	NATOLIE	huile naturelle	93,00 €
	WITOLIE	huilé blanc	93,00 €
GRAND LARGE 189 CHÊNE ABC (1 ^{er} rustique)	RIESLING-B	brossé léger blanc verni mat	86,20 €
	WITMAT-B	brossé blanchi verni mat	86,20 €
	BLANCS DE BLANCS	léger brossé extra blanchi verni mat	78,00 €
	BEAUNE	fumé (à cœur) huilé blanc	-
	LOIRE-B	fumé (à cœur) brossé huilé blanc	-
	CHARDONNAY-B	brossé cérusé blanc antique huilé	-
GRAND LARGE 189 CHENE CLASSIC (rustique)	BRUT	brut poncé	-
	NATOLIE-B	brossé huile naturelle	68,30 €
	WITOLIE-B	brossé huilé blanc	68,30 €
	LATOIR	2 x fumé huile naturelle	73,00 €
	CHABLIS	2 x fumé huilé blanc	58,00 €
	VOUGEOT	brossé fumé gris	79,60 €
	SAUTERNES-B	brossé gris clair verni	71,30 €
	PINOT GRIS-B	brossé fumé verni mat	56,00 €
	LISTRAC-B	fumé brossé huilé blanc	54,00 €

GRAND LARGE 240 CHENE ABC (1 ^{er} rustique)	BRUT	brut poncé	89,30 €
	NATOLIE	huile naturelle	84,00 €
	WITOLIE	huilé blanc	84,00 €
GRAND LARGE 240 CHENE CLASSIC (rustique)	BRUT	brut poncé	77,00 €
	NATOLIE-B	brossé huile naturelle	70,60 €
	WITOLIE-B	brossé huilé blanc	70,60 €

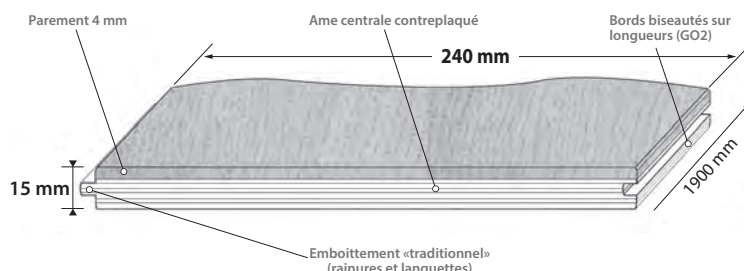
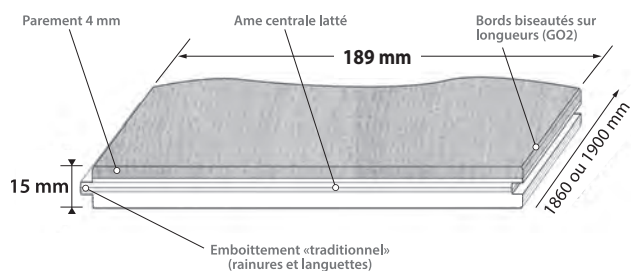


Natolie-B

CARACTÉRISTIQUES


MODÈLE	GL 189	GL 240
ÉPAISSEUR	15 mm	15 mm
PAREMENT	4 mm	4 mm
SUPPORT	latté	contreplaqué
LARGEURS	189 ou 190 mm	240 mm
LONGUEURS	1860 ou 1900 mm*	1900 mm*
FINITION	verni ou huilé	brut ou huilé
COLISAGE	2,81 m ²	3,17 m ²

* Un colis contient systématiquement 2 ou 3 demi-lames.





GRAND LARGE 189



GRAND LARGE 240



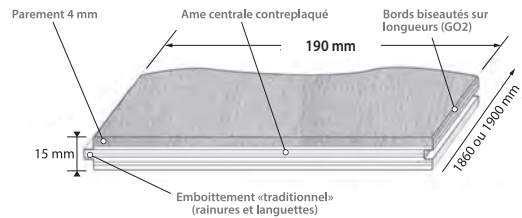
Antiq

MONOLAME EXTRA LARGE - finition VIEILLI - ép. 15 mm

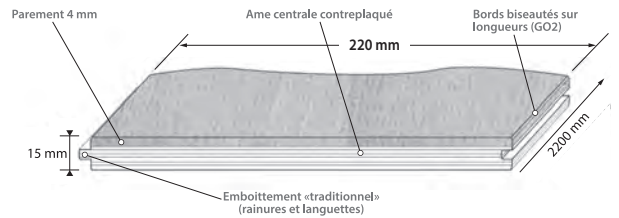
Délai habituel
4 à 5 jours



GAMME QUALITÉ	MODÈLE	FINITION	Tarif h.t. le m ²
ANTIQ 190 CHENE CLASSIC (rustique)	BUZET	fumé vieilli huilé naturel	69,20 €
	SANCERRE	fumé légèrement vieilli huilé blanc	68,20 €
	MERLOT	fumé vieilli huilé gris	70,30 €
	BERGERAC	fumé raboté main huilé naturel	71,00 €
	MALBEC	fumé tons chauds vieilli, raboté main et huilé	76,30 €
	LORRAINE	fumé tons gris et bruns vieilli huilé blanc	81,30 €



ANTIQ 220 CHENE CLASSIC (rustique)	MARNE	brossé verni blanc	90,60 €
	RELIEF VOSNE	fumé sablé vernis naturel	93,00 €
	SAVOIE-B	fumé cérusé blanc vernis naturel	86,00 €
	MORGON	fumé brossé raboté traie de scie huilé naturel	88,60 €
	RELIEF BARSAC	fumé noir sablé cérusé blanc vernis naturel	-
	FRONSAC-B	fumé cérusé blanc vernis naturel	105,30 €
	MOULIS-B	fumé sombre brossé traie de scie cérusé blanc vernis naturel	98,00 €
	PAUILLAC	effet vieux bois brossé vieilli vernis naturel	105,30 €
	MONTRACHET	fumé effet vieux bois brossé vieilli vernis naturel	-
	RHONE	fumé effet vieux bois vieilli cérusé blanc vernis gris	115,00 €
	RELIEF PINOT BLANC	sablé vernis invisible	79,00 €




CARACTÉRISTIQUES

MODÈLE	ANTIQ 190	ANTIQ 220
ÉPAISSEUR	15 mm	15 mm
PAREMENT	4 mm	4 mm
SUPPORT	latté	latté
LARGEURS	189 ou 190 mm	220 mm
LONGUEURS	1860 ou 1900 mm	2200 mm
FINITION	huilé	verni ou huilé
COLISAGE	2,81 m ²	2,42 m ²


SURCHARGE MARITIME 6 € HT par M²
Application sur toutes les commandes jusqu'à nouvel ordre




ANTIQ 190



Buzet




Sancerre



Merlot




Bergerac




Malbec

ANTIQ 220




Marne




Relief Vosne




Savoie



Morgon



Relief Barsac




Fronsac




Moulis



Pauillac



Montrachet



Rhone



Antiq 190 Lorraine

Bâton Rompu 90 CONTRECOLLÉ MONOLAME - épaisseur 12 mm - largeur 90 mm

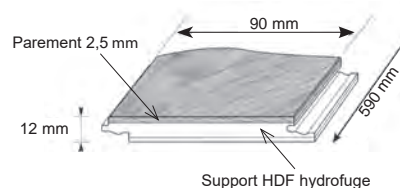
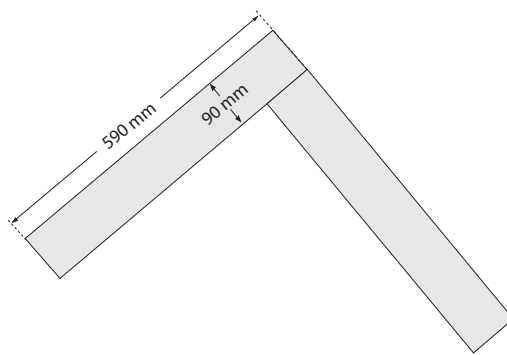


Caractéristiques : lames 2 plis d'épaisseur 12 mm - largeur 90 mm - support HDF
longueur fixe 590 mm - parement 2,5 mm - finition verni ou huilé - colisage 1,91 m² - tarif HT le m².

GAMME / QUALITÉ	MODÈLE	FINITION	Tarif h.t. le m ²
BÂTON ROMPU 90 classic authentique	HABANO	verni mat	86,60 €
	LINEN	verni mat	86,60 €
	SATINÉ	verni satin	86,60 €
	TOPAZE	verni mat	86,60 €
	TUFEAU	huilé	86,60 €



CARACTÉRISTIQUES	
ÉPAISSEUR	12 mm
PAREMENT	2,5 mm
SUPPORT	HDF
LONGUEUR	590 mm
FINITION	Verni ou huilé
COLISAGE	1,91 m ²



Bâton Rompu 139 CONTRECOLLÉ MONOLAME - épaisseur 14 mm - largeur 139 mm

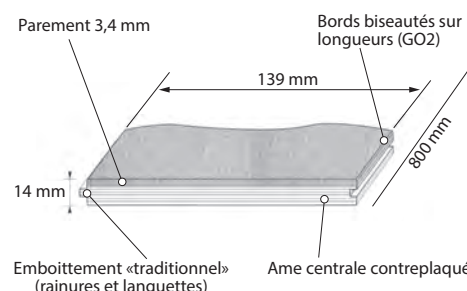
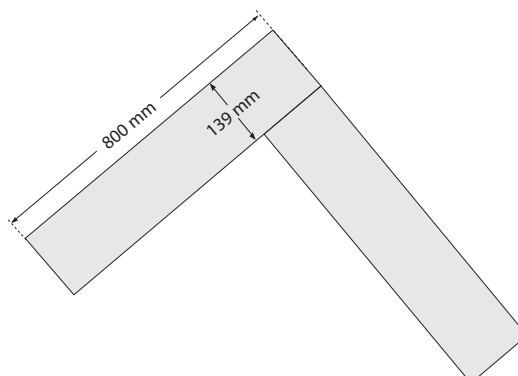


Caractéristiques : lames 2 plis d'épaisseur 14 mm - largeur 139 mm - support contreplaqué
longueur fixe 800 mm - parement 3,4 mm - finition verni vieilli - colisage 2,22 m² - tarif HT le m².

GAMME / QUALITÉ	MODÈLE	FINITION	Tarif h.t. le m ²
BÂTON ROMPU 139 Authentique	BOIS FLOTTÉ	verni mat	122,30 €
	TOPAZE	verni	122,30 €
Zenitude	MIEL	verni mat	96,00 €
Zenitude - origine	FLANELLE	vieilli huilé Go2	103,80 €
	SHABI CHAUX	vieilli huilé Go2	103,80 €
	TUFEAU	vieilli huilé Go2	103,80 €



CARACTÉRISTIQUES	
ÉPAISSEUR	14 mm
PAREMENT	3,4 mm
SUPPORT	contreplaqué
LONGUEUR	800 mm
FINITION	Verni ou huilé
COLISAGE	2,22 m ²





Zenitude 139 bois flotté

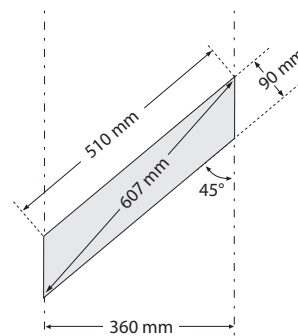
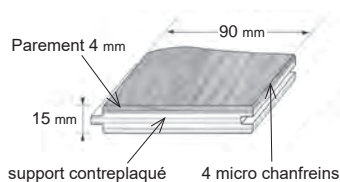
Elegance 90

CONTRECOLLÉ Point de Hongrie - Épaisseur 15 mm - largeur 90 mm

	FINITION	H.T. le m ²	En STOCK
CHÊNE SELECT (1 ^{er} bis)	Brut poncé	54,60 €	✓
	Naturel verni satin	56,80 €	✓
	Pure (aspect bois brut)	58,00 €	✓
	Brossé verni mat	56,80 €	✓

Indication de stock non contractuelle.


COLISAGE 1,10 m² 



Brut



Naturel



Pure



Naturel brossé verni

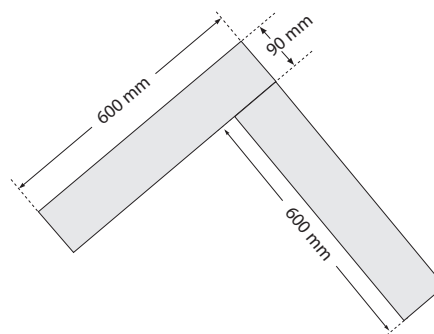
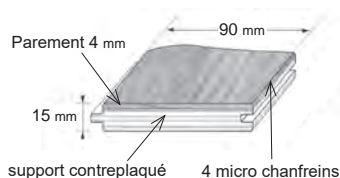
Héritage 90

CONTRECOLLÉ Bâton rompu - Épaisseur 15 mm - largeur 90 mm

	FINITION	H.T. le m ²	En STOCK
CHÊNE SELECT (1 ^{er} bis)	Brut poncé	48,00 €	✓
	Naturel verni satin	52,20 €	✓
	Pure (aspect bois brut)	53,00 €	✓
	Brossé verni mat	53,00 €	✓

Indication de stock non contractuelle.

COLISAGE 1,296 m² 





Rénodal

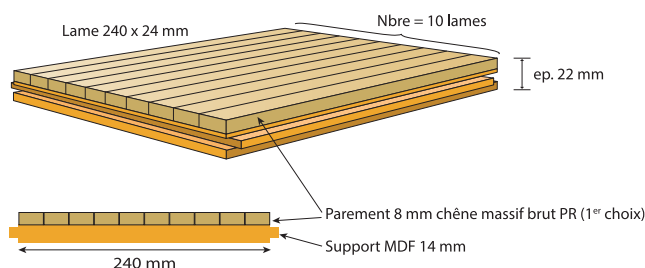
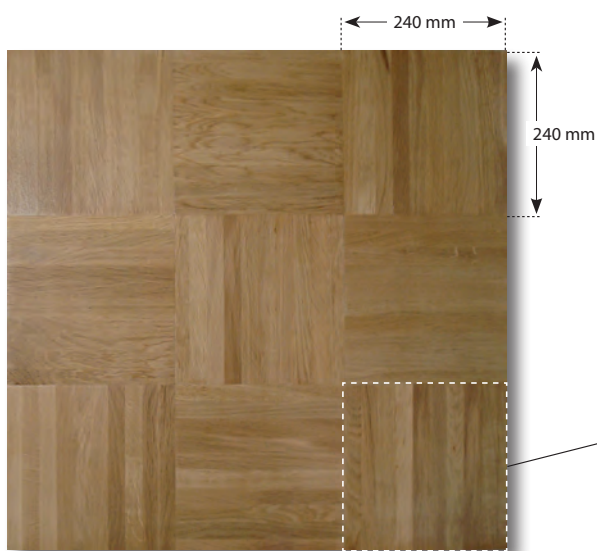
PANNEAU CONTRECOLLÉ MOSAÏQUE 10 LAMES - épaisseur 22 mm

Caractéristiques générales : Grand panneau contrecollé de parquet mosaïque, à rainures et languettes de dimension 240 / 240 mm, composé d'un parement de 10 lamelles d'épaisseur 8 mm en chêne massif brut 1^{er} choix, sur un support plein en MDF d'épaisseur 14 mm. Colisage 0,576 m² (10 panneaux par colis).
1 seule essence et finition : CHÊNE PR (1^{er} choix) brut pré-poncé.

SPÉCIAL
RÉNOVATION



106,00 € H.T. le m²



Bon à savoir

A l'origine, le parquet était de type « contrecollé » sur petites lamelles en latté, d'épaisseur totale 16 ou 22 mm, et livré verni en usine (appellation CARODAL).
 Le format le plus courant de ce panneau était 240 x 240 mm, parfois 250 x 250 ou 300 x 300 mm.
 La pose était la plupart du temps effectuée flottante sur un lit de sable, un panneau de fibre de bois bitumineux (Phaltex) d'épaisseur 8 à 10 mm et un film polyane mis en interposition.


Carmen

PANNEAU CONTRECOLLÉ 392 x 392 - épaisseur 14 mm

Caractéristiques générales : Panneau de format 392 x 392, ame centrale contreplaqué, couche d'usure 3,2 mm, finition vernie - colisage 1,23 m² (8 panneaux par colis) tarif H.T. le m².

DÉSIGNATION / CHOIX	FINITION	H.T. le m ²
CARMEN N°1 CHÊNE CLASSIC	SATINÉ	154,00 €
CARMEN N°2 CHÊNE CLASSIC	SATINÉ	154,00 €
CARMEN N°5 CHÊNE CLASSIC	SATINÉ	154,00 €

Supplément de port si quantité < 15 m².



N°1

N°2

N°5



Carmen N°5

Duplex

CONTRECOLLÉ 2 plis - épaisseur 15 et 20,5 mm - CHÊNE BRUT
Longueur 800 à 2200 mm - FINITION poncé - GRANDES LARGEURS - Tarif h.t. le m²




2 épaisseurs

Épaisseur 15 mm	Premier (1 ^{er}) Confort	Classique (Rustique A)
Largeur 140 mm Longueurs 800 à 2200 mm	97,60 €	89,00 €
Largeur 160 mm Longueurs 800 à 2200 mm	104,00 €	91,60 €
Largeur 180 mm Longueurs 800 à 2200 mm	106,40 €	93,20 €
Largeur 200 mm Longueurs 800 à 2200 mm	115,00 €	97,20 €
Largeur 220 mm Longueurs 800 à 2200 mm	134,00 €	106,20 €

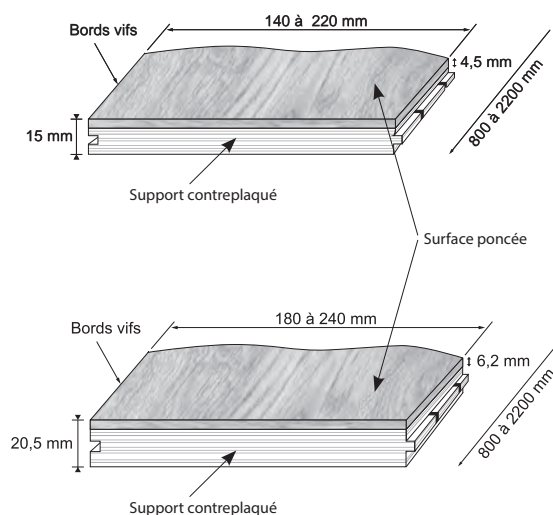
Épaisseur 20,5 mm	Premier (1 ^{er}) Confort	Classique (Rustique A)
Largeur 180 mm Longueurs 800 à 2200 mm	134,20 €	112,00 €
Largeur 200 mm Longueurs 800 à 2200 mm	138,60 €	114,20 €
Largeur 220 mm Longueurs 800 à 2200 mm	151,00 €	119,00 €
Largeur 240 mm Longueurs 800 à 2200 mm	165,00 €	128,00 €



Choix PR Confort



Choix Classique



Les finitions de la page 94 peuvent être réalisées sur l'ensemble de ces parquets contrecollés.



SOLS STRATIFIÉS et SOLS VINYLES

STRATIFIÉS

- p. 106 **Quick Step** Classic
- p. 107 **Quick Step** Eligna
- p. 108 **Quick Step** Impressive - Impressive Ultra
- p. 109 **Quick Step** Impressive Patterns
- p. 110 **Quick Step** Largo
- p. 111 **Quick Step** Majestic
- p. 112 **Quick Step** Signature
- p. 113 **Alsafloor** Bâton Rompu
- p. 114 **Alsafloor** Osmose Medium
- p. 115 **Alsafloor** Osmose
- p. 116 **Alsafloor** Forte
- p. 117 **Alsafloor** Solid Plus
- p. 118 **Alsafloor** Solid Medium
- p. 119 **Alsafloor** Solid Chic

VINYLES

- p. 120 **Quick Step** Alpha Vinyl - Lames moyennes
- p. 121 **Quick Step** Alpha Vinyl - Petites lames
- p. 122 **Quick Step** Balance click et click +
- p. 123 **Quick Step** Pulse click et click +
- p. 124 **Quick Step** Ambient click et click +

SOLS STRATIFIÉS

QUICK-STEP

CLASSIC



20
YEAR
WARRANTY

HYDR
SEAL


QUICK-STEP CLASSIC

- ✓ Sol stratifié résistant (AC4)
- ✓ 14 décors toujours en stock
- ✓ Accessoires assortis disponibles
- ✓ Excellent rapport qualité/prix
- ✓ Décors contemporains


Caractéristiques générales : Sol stratifié traditionnel d'épaisseur 8 mm en motif à 1 ou 3 frises. Dimension de lame 1200 x 190 x 8 mm. 24 décors (3 frises ou planche) proposés. Colisage : 1,596 m².
Caractéristiques techniques : classe 32 / AC 4 / UPEUC U3 P2 E1 C2 / feu CFI - S1 / Support HDF hydrofuge.

DÉCORS	Réf. Classic	Tarif h.t. le m ²	En STOCK
Chêne verni naturel à lamelles, 3 frises	CL 998	19,40 €	✓
Teck blanc blanchi	CLM 1290	19,40 €	✓
Chêne blanc blanchi	CLM 1291	19,40 €	✓
Chêne vieilli gris	CLM 1382	19,40 €	✓
Chêne vieilli gris clair	CLM 1405	19,40 €	✓
Frêne blanc	CL 1486	19,40 €	✓
Minuit chêne naturel	CLM 1487	19,40 €	✓
Minuit chêne foncé	CLM 1488	19,40 €	✓
Chêne vieilli patiné blanc	CL 1653	19,40 €	✓
Chêne Havanna naturel	CLM 1655	19,40 €	✓
Chêne Havanna naturel aspect raboté	CLM 1656	20,30 €	2 à 3 sem.
Chêne Havanna foncé aspect raboté	CLM 1657	20,30 €	2 à 3 sem.
Chêne moonlight clair	CLM 1658	19,40 €	✓
Chêne moonlight naturel	CLM 1659	19,40 €	✓
Chêne Windsor	CLM 3184	19,40 €	✓
Chêne Victoria	CLM 3185	19,40 €	✓


Indication de stock non contractuelle.




CL 998




CLM 1290



CLM 1291




CLM 1382




CLM 1405



CL 1486




CLM 1487




CLM 1488




CL 1653




CLM 1655



CLM 1656



CLM 1657



CLM 1658




CLM 1659



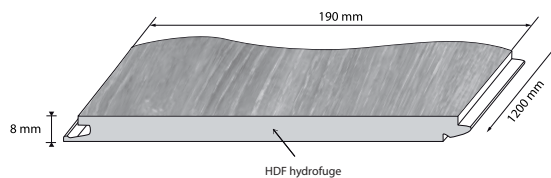
CLM 3184



CLM 3185





CLM 1658



Pensez-y !

Retrouvez l'ensemble des ACCESSOIRES assortis à chaque décor

pages 132-146



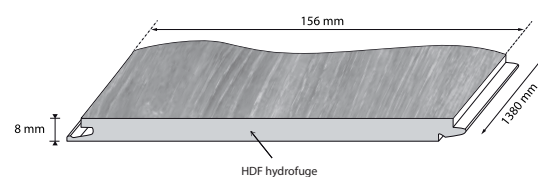
SOLS STRATIFIÉS



ELIGNA LAMES LONGUES SANS CHANFREIN




Caractéristiques générales : Sol stratifié décor « monolame » (4 chanfreins pour le Perspective) d'épaisseur 8 mm, de largeur 156 mm et de longueur fixe 1380 mm. 20 décors proposés - colisage : 1,722 m².
Caractéristiques techniques : classe 32 / AC 4 / UPEC U3 P3 E1 C2 / AC4 - Feu CFI - S1 / Support HDF hydrofuge.



DÉCORS	ELIGNA	
	Réf.	Tarif h.t.
Wengé Passionata	EL 1300	23,50 €
Chêne Patrimoine gris clair	EL 3573	23,50 €
Chêne New Castle gris	EL 3580	23,50 €
Chêne Venise clair	EL 3990	23,50 €
Chêne Venise gris	EL 3906	23,50 €
Chêne Patrimoine beige	EL 3574	23,50 €
Chêne Venise beige	EL 3907	23,50 €
Chêne verni gris clair	EL 1304	23,50 €
Chêne verni blanc	EL 915	23,50 €
Chêne Venise naturel	EL 3908	23,50 €
Chêne Riva naturel	EL 3578	23,50 €
Chêne verni naturel	EL 896	23,50 €
Chêne blanc clair	EL 1491	23,50 €
Vieux Chêne huilé mat	EL 312	23,50 €
Chêne Riva marron	EL 3579	23,50 €
Chêne Cérusé métallique doré	EL 3466	23,50 €
Chêne Newcastle marron	EL 3582	23,50 €
Noyer huilé	EL 1043	23,50 €
Merbau	EL 996	22.40 €
Chêne Newcastle foncé	EL 3581	23,50 €




Indication de stock non contractuelle.




EL 3907




EL 1304



EL 915



EL 3908




EL 3578




EL 896



EL 1491



EL 312



EL 3579



EL 3466




EL 3582



EL 1043



EL 996



EL 3581

SOLS STRATIFIÉS et VINILES

SOLS STRATIFIÉS


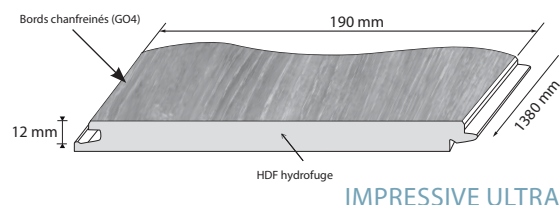
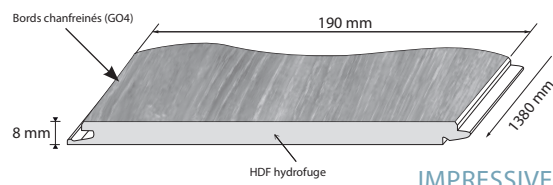


IMPRESSIVE IMPRESSIVE ULTRA



Caractéristiques générales : Sol stratifié décor « monolame » (avec 4 chanfreins), de largeur 190 mm et de longueur fixe 1380 mm. 16 décors proposés.
Impressive Ultra : épaisseur 12 mm, colisage : 1,311 m² / **Impressive :** épaisseur 8 mm, colisage : 1,835 m².
Caractéristiques techniques : classe 33 / AC 4 / UPEC U3 P2 E1 C2 / AC4 - Feu CFI - S1 / Support HDF hydrofuge.


DÉCORS	Réf. Impressive	Tarif h.t. le m ²	Réf. Impressive Ultra	Tarif h.t. le m ²
Chêne classique beige monolames	IM 1847	28,15 €	IMU 1847	39,60 €
Chêne classique naturel monolames	IM 1848	27,00 €	IMU 1848	39,60 €
Chêne classique brun monolames	IM 1849	28,15 €	IMU 1849	39,60 €
Chêne aspect vieilli gris brun monolames	IM 1850	28,15 €	IMU 1850	39,60 €
Chêne sablé naturel monolames	IM 1853	28,15 €	IMU 1853	39,60 €
Chêne tendre clair monolames	IM 1854	28,15 €	IMU 1854	39,60 €
Chêne tendre naturel monolames	IM 1855	28,15 €	IMU 1855	39,60 €
Chêne gris aspect huilé monolames	IM 1856	28,15 €	IMU 1856	39,60 €
Chêne aspect raboté beige monolames	IM 1857	28,15 €	IMU 1857	39,60 €
Chêne raboté gris monolames	IM 1858	28,15 €	IMU 1858	39,60 €
Planches blanches monolames	IM 1859	28,15 €	IMU 1859	39,60 €
Pin natyrel monolames	IM 1860	28,15 €	IMU 1860	39,60 €
Béton gris clair monolames	IM 1861	28,15 €	IMU 1861	39,60 €
Planches aspect bois brûlé monolames	IM 1862	28,15 €	IMU 1862	39,60 €
Chêne verni blanc monolames	IM 3105	28,15 €	IMU 3105	39,60 €
Chêne verni naturel monolames	IM 3106	27,00 €	IMU 3106	39,60 €
Chêne tendre clair marron	IM 3557	28,15 €	IMU 3557	39,60 €
Chêne tendre gris	IM 3558	28,15 €	IMU 3558	39,60 €
Chêne classique patiné clair	IM 3559	28,15 €	IMU 3559	39,60 €
Chêne classique patiné gris	IM 3560	28,15 €	IMU 3560	39,60 €




IM-IMU 1847




IM 1848




IM-IMU 1849




IM-IMU 1850




IM-IMU 1853




IM-IMU 1854



IM-IMU 1855



IM-IMU 1856



IM-IMU 1857



IM-IMU 1858



IM-IMU 1859



IM-IMU 1860



IM-IMU 1861




IM-IMU 1862



IM-IMU 3105



IM 3106



IM-IMU 3557




IM-IMU 3558



IM-IMU 3559



IM-IMU 3560



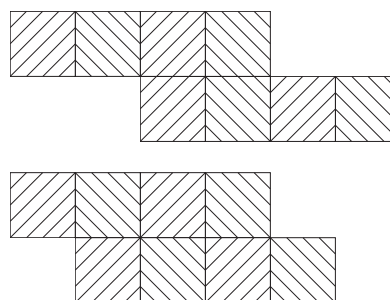
IMPRESSIVE PATTERNS



Caractéristiques générales : Sol stratifié décor «chevron» ou «diamant» d'épaisseur 8 mm, de largeur 120 mm et de longueur 396 mm.
6 décors proposés - colisage : 1,901m².
Caractéristiques techniques : classe 32 / AC 4 / UPEC U3 P3 E1 C2 - Feu CFI - S1 / Support HDF hydrofuge.

DÉCORS	IMPRESSIVE PATTERNS	
	Réf.	Tarif h.t.
Chêne royal nature - 4 chanfreins	IPA 4142	35,80 €
Chêne royal brun foncé - 4 chanfreins	IPA 4145	35,80 €
Chevron chêne moyen - 2 chanfreins	IPA 4160	35,80 €
Chevron chêne taupe - 2 chanfreins	IPA 4164	35,80 €
Chevron chêne naturel - 2 chanfreins	IPA 4161	35,80 €
Chevron chêne brun - 2 chanfreins	IPA 4162	35,80 €


2 motifs de pose :




IPA 4142




IPA 4145




IPA 4160



IPA 4164



IPA 4161



IPA 4162



Impressive patterns 4142

SOLS STRATIFIÉS

QUICK STEP

LARGO



25
YEAR
WARRANTY

Délai habituel
2 à 3 semaines

Caractéristiques générales : Sol stratifié décor « monolame » extra-large (205 mm) et grande longueur (2050 mm), épaisseur 9.5 mm. 13 décors monolame proposés - colisage : 2,52 m².
Caractéristiques techniques : Classe 32 / feu CFI - S1 / support HDF hydrofuge.

DÉCORS	Aspect	Réf. Largo	Tarif h.t. le m ²
Chêne verni blanc planches	Planche Xtra large	LPU 1283	32,45 €
Chêne verni naturel planches	Planche Xtra large	LPU 1284	32,45 €
Chêne vieilli blanc	Planche Xtra large	LPU 3985	32,45 €
Chêne vieilli gris	Planche Xtra large	LPU 3986	32,45 €
Merbau verni naturel	Planche Xtra large	LPU 3988	32,45 €
Chêne rustique clair monolame	Planche Xtra large	LPU 1396	32,45 €
Chêne authentique	Planche Xtra large	LPU 1505	32,45 €
Chêne du Pacifique	Planche Xtra large	LPU 1507	32,45 €
Chêne Dominicano naturel monolame	Planche Xtra large	LPU 1622	32,45 €
Chêne Long Island clair monolame	Planche Xtra large	LPU 1660	32,45 €
Chêne Long Island naturel monolame	Planche Xtra large	LPU 1661	32,45 €
Chêne Cambridge naturel monolame	Planche Xtra large	LPU 1662	32,45 €
Chêne Dominicano gris monolame	Planche Xtra large	LPU 1663	32,45 €
Chêne Cambridge foncé monolame	Planche Xtra large	LPU 1664	32,45 €



LPU 1285 Chêne vieilli blanc planches



LPU 1283



LPU 1284




LPU 3985



LPU 3986



LPU 3988



LPU 1396



LPU 1505



LPU 1507



LPU 1622



LPU 1660



LPU 1661



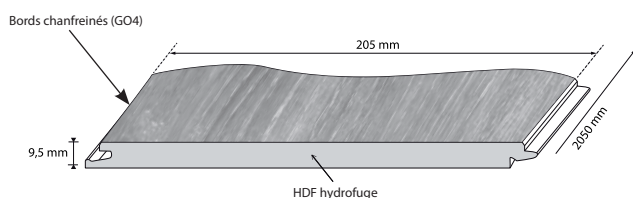
LPU 1662



LPU 1663





LPU 1664



Pensez-y !

Il existe toujours un accessoire Quick Step assorti à chaque décor

pages 132 à 146



SOLS STRATIFIÉS



MAJESTIC

✓ *Le sol stratifié XXL*


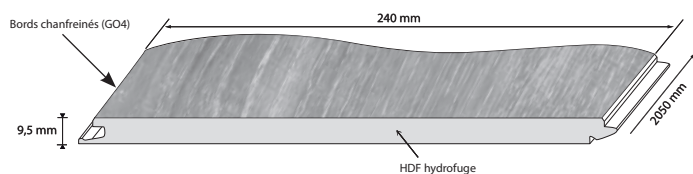


Caractéristiques générales : Sol stratifié décor « monolame » 4 chanfreins, extra-long et extra-large, d'épaisseur 9,5 mm et de largeur 240 mm. 10 décors proposés - colisage : 2,952 m².
Caractéristiques techniques : Classe 32 / AC / UPEC / feu CFI - S1 / support HDF hydrofuge.


DÉCORS	Aspect	Réf. Largo	Tarif h.t. le m ²	
Chêne des bois beige	Xtra-long Xtra-large	MJ 3545	39,70 €	3 à 4 sem.
Chêne des bois naturel	Xtra-long Xtra-large	MJ 3546	39,70 €	3 à 4 sem.
Chêne des bois gris clair	Xtra-long Xtra-large	MJ 3547	39,70 €	3 à 4 sem.
Chêne des bois marron	Xtra-long Xtra-large	MJ 3548	39,70 €	3 à 4 sem.
Chêne désert naturel clair	Xtra-long Xtra-large	MJ 3550	39,70 €	3 à 4 sem.
Chêne désert naturel	Xtra-long Xtra-large	MJ 3551	39,70 €	3 à 4 sem.
Chêne désert gris brossé	Xtra-long Xtra-large	MJ 3552	39,70 €	3 à 4 sem.
Chêne désert marron foncé brossé	Xtra-long Xtra-large	MJ 3553	39,70 €	3 à 4 sem.
Chêne de la vallée beige clair	Xtra-long Xtra-large	MJ 3554	39,70 €	3 à 4 sem.
Chêne de la vallée marron clair	Xtra-long Xtra-large	MJ 3555	39,70 €	3 à 4 sem.




MJ 3555 Chêne de la vallée marron clair



MJ 3545



MJ 3546




MJ 3547



MJ 3548




MJ 3550



MJ 3551



MJ 3552



MJ 3553



MJ 3554



MJ 3555

SOLS STRATIFIÉS


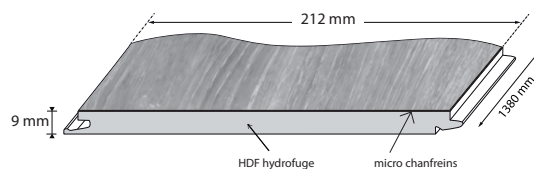
QUICK STEP

MUSE LAMES 4 MICRO CHANFREINS



Caractéristiques générales : Sol stratifié décor « monolame » (4 micro chanfreins d'épaisseur 9 mm, de largeur 212 mm et de longueur 1380 mm. 18 décors proposés - colisage : 2,048 m².
Caractéristiques techniques : classe 32 / AC 4 / UPEC U3 P3 E1 C2 / Feu CFI - S1 / Support HDF hydrofuge .

DÉCORS	SIGNATURE	
	Réf.	Tarif h.t. le m ²
Chêne vernis beige	SIG 4750	35,80 €
Chêne beige brossé	SIG 4764	35,80 €
Chêne nature brossé	SIG 4763	35,80 €
Chêne nature brossé chaud	SIG 4762	35,80 €
Chêne verni naturel	SIG 4749	35,80 €
Chêne naturel gercé	SIG 4767	35,80 €
Chêne patiné brun	SIG 4751	35,80 €
Chêne brun brossé	SIG 4766	35,80 €
Noyer chic	SIG 4761	35,80 €
Merbau	SIG 4760	35,80 €
Chêne ciré brun	SIG 4756	35,80 €
Chêne peint noir	SIG 4755	35,80 €
Chêne peint blanc	SIG 4753	35,80 €
Chêne blanc premium	SIG 4757	35,80 €
Chêne patiné doux	SIG 4748	35,80 €
Chêne gris brossé	SIG 4765	35,80 €
Chêne patiné gris	SIG 4752	35,80 €
Chêne peint rose	SIG 4754	35,80 €



SOLS STRATIFIÉS



Bâton Rompu

✓ Une lame ép. 12 mm, classique hausmannien



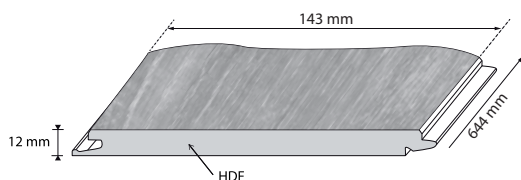
Caractéristiques générales : Sol stratifié haute résistance, décor bâton rompu, d'épaisseur 12 mm, largeur 143 mm et de longueur 644 mm.
7 décors proposés - Colisage : 1,20 m².
Caractéristiques techniques : classe 33 / AC 6 / feu PV EN 13501-1 / support HDF



AC6

Garantie 35 ans

DÉCORS	N° du décor	Tarif H.T. le m ²
Vicence	435	33,80 €
Sunset	471	33,80 €
Chêne Pralin	535	33,80 €
Chêne Aronia	542	33,80 €
Chêne Sardaigne	619	33,80 €
Chêne Baléares	622	33,80 €
Chêne polaire	627	33,80 €



435 Vicence



471 Sunset




535 Chêne pralin



542 Chêne Aronia



619 Chêne Sardaigne



622 Chêne Baléares



627 Chêne polaire

SOLS STRATIFIÉS

Osmoze medium

✓ Lames moyennes épaisseur 8 mm, avec chanfrein



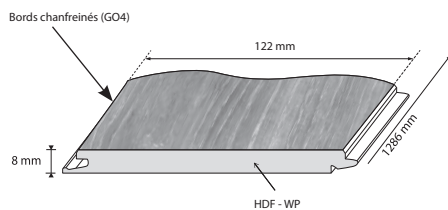
Caractéristiques générales : Sol stratifié haute résistance ,
décor monolame (4 chanfrein) d'épaisseur 8 mm, de largeur 122 mm
et de longueur fixe de 1286 mm.
9 décors proposés - Colisage : 1,41 m².
Caractéristiques techniques : classe 23/33 / AC5 / feu CFL S1 / support HDF - WP



AC5

Garantie
25 ans

DÉCORS	N° du décor	Tarif H.T. le m ²
Chêne Alpaga	436	24,30 €
Gris building	437	24,30 €
Namur	514	24,30 €
Chêne noisette	528	24,30 €
Chêne amande	529	24,30 €
Chêne pralin	535	24,30 €
Chêne lin	536	24,30 €
Chêne coco	541	24,30 €
Chêne Aronia	542	24,30 €



436 Chêne Alpaga



437 Gris building



514 Namur



528 Chêne noisette



529 Chêne amande



535 Chêne pralin



536 Chêne lin



541 Chêne coco



542 Chêne Aronia

Tous ces décors sont aussi présents dans la gamme Osmoze : possibilité de panacher les largeurs 122 et 192 mm.

SOLS STRATIFIÉS



Osmoze

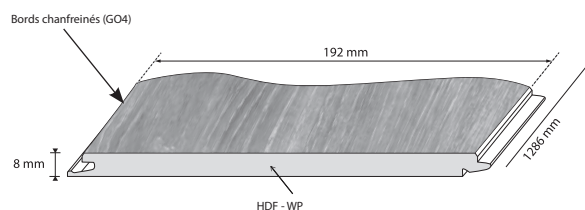
✓ Lames larges épaisseur 8 mm, avec chanfreins



Caractéristiques générales : Sol stratifié haute résistance, décor monolame (avec chanfrein sur les 4 côtés) d'épaisseur 8 mm, de largeur 192 mm et de longueur fixe de 1286 mm.

18 décors proposés - Collisage : 2,22 m².

Caractéristiques techniques : classe 33 / AC 5 / feu PV EN 13501-1 / support HDF-WP




DÉCORS	N° du décor	Tarif H.T. le m ²
Chêne du Congo	140	24,30 €
Chêne d'Espagne	401	24,30 €
Chêne des Alpes	410	24,30 €
Chêne Taza	420	24,30 €
Chêne Alpaga	436	24,30 €
Gris building	437	24,30 €
Chêne grisé	448	24,30 €
Chêne Nevada	449	24,30 €
Chêne nature	450	24,30 €
Chêne cognac	500	24,30 €
Namur	514	24,30 €
Rafia	518	24,30 €
Chêne noisette	528	24,30 €
Chêne amande	529	24,30 €
Chêne pralin	535	24,30 €
Chêne lin	536	24,30 €
Chêne coco	541	24,30 €
Chêne Aronia	542	24,30 €
Platon	701	24,30 €
Aristote	702	24,30 €
Elis	704	24,30 €
Papyrus	705	24,30 €



140 Chêne du Congo



401 Chêne d'Espagne



410 Chêne des Alpes




420 Chêne Taza



436 Chêne Alpaga



437 Gris building



448 Chêne grisé



449 Chêne Nevada



450 Chêne nature




500 Chêne cognac



514 Namur



518 Rafia



528 Chêne noisette



529 Chêne amande



535 Chêne pralin



536 Chêne lin



541 Chêne coco



542 Chêne Aronia



701 Platon



702 Aristote



704 Elis



705 Papyrus

SOLS STRATIFIÉS

Forte

✓ Lames extra larges épaisseur 12 mm, sans chanfrein



Caractéristiques générales : Sol stratifié haute résistance ,
décor monolame (sans chanfrein) d'épaisseur 12 mm, de largeur 214 mm
et de longueur fixe de 1286 mm.

10 décors proposés - Colisage : 1,65 m².

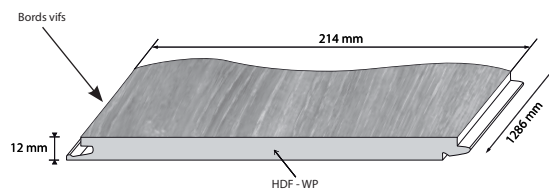
Caractéristiques techniques : classe 33 / AC 6 / feu PV EN 13501-1 / support HDF - WP



AC6

Garantie
35 ans


DÉCORS	N° du décor	Tarif H.T. le m ²
Chêne Alpaga	436	-
Gris building	437	-
Chêne lady	441	-
Chêne nature	450	-
Chêne Pilat	453	-
Platon	701	-
Aristote	702	-
Olympe	703	-
Elis	704	-
Papyrus	705	-



436 Chêne Alpaga



437 Gris building



441 Chêne lady



450 Chêne nature




453 Chêne Pilat



701 Platon



702 Aristote



703 Olympe




704 Elis



705 Papyrus

SOLS STRATIFIÉS



Solid plus

✓ Lames XL ép. 12 mm, 4 chanfreins, aspect vieilli

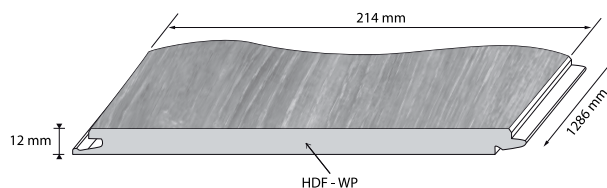


Caractéristiques générales : Sol stratifié haute résistance , décor monolame 4 chanfreins, d'épaisseur 12 mm, de largeur 214 mm et de longueur fixe de 1286 mm. Technologie Synchrone héliochrome (mat en surface, brillant dans les pores).
19 décors proposés - Colisage : 1,65 m².
Caractéristiques techniques : classe 33 / AC 6 / feu PV EN 13501-1 / support HDF - WP



AC6

Garantie 35 ans



DÉCORS	N° du décor	Tarif H.T. le m ²
Vincence	435	29,80 €
Sunset	471	29,80 €
Adams	514	29,80 €
Rafia	518	29,80 €
Chêne noisette	528	29,80 €
Chêne amande	529	29,80 €
Chêne pralin	535	29,80 €
Chêne lin	536	29,80 €
Chêne Aronia	542	29,80 €
Chêne Sardaigne	619	29,80 €
Chêne Canaries	621	29,80 €
Chêne Baléares	622	29,80 €
Chêne polaire	627	29,80 €
Chêne Majorque	628	29,80 €
Platon	701	29,80 €
Aristote	702	29,80 €
Olympe	703	29,80 €
Elis	704	29,80 €
Papyrus	705	29,80 €

Indication de stock non contractuelle.



435 Vincence



471 Sunset



514 Adams



518 Rafia



528 Chêne noisette



529 Chêne amande



535 Chêne pralin



536 Chêne lin



542 Chêne Aronia



621 Chêne Canaries



622 Chêne Baléares



619 Chêne Sardaigne



627 Chêne polaire




628 Chêne Majorque



701 Platon



702 Aristote



703 Olympe



704 Elis



705 Papyrus

SOLS STRATIFIÉS

Solid medium

✓ Une lame épaisseur 12 mm, étroite, avec 4 chanfreins, au charme d'antan



Caractéristiques générales : Sol stratifié haute résistance, petite largeur décor monolame 4 chanfreins, d'épaisseur 12 mm, largeur 122 mm et de longueur fixe de 1286 mm.
11 décors proposés - Colisage : 0,94 m².
Caractéristiques techniques : classe 33 / AC 6 / feu PV EN 13501-1 / support HDF




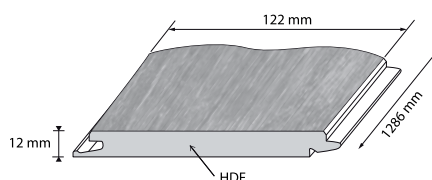
AC6

Garantie 35 ans

DÉCORS	N° du décor	Tarif H.T. le m ²
Vicence	435	29,80 €
Chêne malt	447	29,80 €
Sunset	471	29,80 €
Chêne Pralin	535	29,80 €
Chêne Sardaigne	619	29,80 €
Chêne Canaries	621	29,80 €
Chêne Baléares	622	29,80 €
Chêne polaire	627	29,80 €
Platon	701	29,80 €
Aristote	702	29,80 €
Olympe	703	29,80 €



542 Chêne Aronia



435 Vicence



447 Chêne malt



471 Sunset



535 Chêne pralin



619 Chêne Sardaigne



621 Chêne Canaries



622 Chêne Baléares




627 Chêne polaire



701 Platon



702 Aristote



703 Olympe

👉 Mix 2 ou 3 largeurs possible avec les gammes "Solid", "Solid Plus" et "Solid Chic".

SOLS STRATIFIÉS



Solid Chic

✓ Une lame ép. 12 mm, large, avec 4 chanfreins



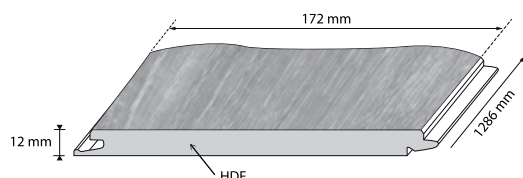
Caractéristiques générales : Sol stratifié haute résistance, grande largeur décor monolame 4 chanfreins, d'épaisseur 12 mm, largeur 172 mm et de longueur fixe de 1286 mm.
7 décors proposés - Colisage : 1,33 m².
Caractéristiques techniques : classe 33 / AC 6 / feu PV EN 13501-1 / support HDF




AC6

Garantie 35 ans

DÉCORS	N° du décor	Tarif H.T. le m ²
Vicence	435	-
Sunset	471	-
Chêne Pralin	535	-
Chêne Aronia	542	-
Chêne Sardaigne	619	-
Chêne Baléares	622	-
Chêne polaire	627	-



435 Vicence




471 Sunset




535 Chêne pralin



542 Chêne Aronia



619 Chêne Sardaigne



622 Chêne Baléares



627 Chêne polaire

 3 largeurs panachées 122, 172 et 214 mm : mix possible des gammes "Solid plus", "Solid Chic" et "Solid Medium" dans les décors 435, 471, 535, 619, 622 et 627.



ALPHA VINYL - LAMES MOYENNES




Caractéristiques générales : sol vinyle rigide clipsable décor «monolame» 4 chanfreins, d'épaisseur 5 mm et de largeur 209 mm. 19 décors proposés. Classe d'usage 33. Colisage : 1,873 m².


DÉCORS	LAME MOYENNE		En STOCK
	Réf.	Tarif h.t. le m ²	
Pin des neiges	AVMP 40204	42,50 €	2 sem.
chêne coton blush blanc	AVMP 40200	42,50 €	2 sem.
chêne brise marine clair	AVMP 40079	42,50 €	2 sem.
chêne brise marine beige	AVMP 40080	42,50 €	2 sem.
beige ramageux	AVMP 40236	42,50 €	2 sem.
chêne coton beige	AVMP 40103	42,50 €	2 sem.
chêne rosé pur	AVMP 40097	42,50 €	2 sem.
chêne automne miel	AVMP 40088	42,50 €	2 sem.
chêne coton profond nature	AVMP 40203	42,50 €	2 sem.
chêne miel pur	AVMP 40098	42,50 €	2 sem.
chêne coton naturel	AVMP 40104	42,50 €	2 sem.
chêne fumé ramageux	AVMP 40238	42,50 €	2 sem.
chêne coton gris	AVMP 40201	42,50 €	2 sem.
gris ramageux	AVMP 40237	42,50 €	2 sem.
chêne cosy coton gris	AVMP 40202	42,50 €	2 sem.
pin brume matinale	AVMP 40074	42,50 €	2 sem.
pin crépuscule	AVMP 40075	42,50 €	2 sem.
chêne automne marron	AVMP 40090	42,50 €	2 sem.
chêne d'automne chocolat	AVMP 40199	42,50 €	2 sem.




AVMP 40204




AVMP 40200




AVMP 40079



AVMP 40080




AVMP 40236




AVMP 40103



AVMP 40097




AVMP 40088



AVMP 40203




AVMP 40098




AVMP 40104



AVMP 40238




AVMP 40201



AVMP 40237




AVMP 40202




AVMP 40074



AVMP 40075



AVMP 40090



AVMP 40199



40080 Chêne brise marine beige




ALPHA VINYL - PETITES LAMES




Caractéristiques générales : sol vinyle rigide clipsable décor «monolame» 4 chanfreins, d'épaisseur 5 mm et de largeur 189 mm. 6 décors proposés. Classe d'usage 33. Colisage : 2,128 m².

DÉCORS	LAME PETITE		En STOCK
	Réf.	Tarif h.t. le m ²	
Pin des neiges	AVSP 40038	38,30 €	2 sem.
chêne coton blush blanc	AVSP 40030	38,30 €	2 sem.
chêne brise marine clair	AVSP 40018	38,30 €	2 sem.
chêne brise marine beige	AVSP 40039	38,30 €	2 sem.
beige ramageux	AVSP 40025	38,30 €	2 sem.
chêne d'automne chocolat	AVSP 40029	38,30 €	2 sem.




AVSP 40038



AVSP 40030



AVSP 40018



AVSP 40039



AVSP 40025



AVSP 40029



40029 Châtaigner vintage naturel

SOLS VINYLES



BALANCE CLICK
BALANCE CLICK +

classe 32
classe 33



Caractéristiques générales : Sol vinyle clipsable décor « monolame » 4 chanfreins, d'épaisseur 4,5 mm et de largeur 187 mm. 22 décors proposés. Existe en version Balance click (classe 32) et Balance click + pour un usage commercial (classe 33)
Colisage : 2,105 m².



DÉCORS	BALANCE CLICK		BALANCE CLICK +		
	Réf.	Tarif h.t. le m ²	Réf.	Tarif h.t. le m ²	
Chêne Canyon clair avec traits de scie	BACL 40128	33,30 €	BACP 40128	36,30 €	2 à 3 sem.
Chêne Velour clair	BACL 40157	33,30 €	BACP 40157	36,30 €	2 à 3 sem.
Chêne Canyon beige	BACL 40038	33,30 €	BACP 40038	36,30 €	2 à 3 sem.
Chêne clair soyeux	BACL 40052	33,30 €	BACP 40052	36,30 €	2 à 3 sem.
Chêne Canyon gris avec traits de scie	BACL 40030	33,30 €	BACP 40030	36,30 €	2 à 3 sem.
Chêne Velour beige	BACL 40158	33,30 €	BACP 40158	36,30 €	2 à 3 sem.
Chêne clair select	BACL 40032	33,30 €	BACP 40032	36,30 €	2 à 3 sem.
Chêne flotté beige	BACL 40018	33,30 €	BACP 40018	36,30 €	2 à 3 sem.
Chêne naturel soyeux et chaleureux	BACL 40130	33,30 €	BACP 40130	36,30 €	2 à 3 sem.
Chêne naturel select	BACL 40033	33,30 €	BACP 40033	36,30 €	2 à 3 sem.
Chêne Canyon naturel	BACL 40039	33,30 €	BACP 40039	36,30 €	2 à 3 sem.
Chêne Cottage naturel	BACL 40025	33,30 €	BACP 40025	36,30 €	2 à 3 sem.
Châtaigner Vintage naturel	BACL 40029	33,30 €	BACP 40029	36,30 €	2 à 3 sem.
Chêne Victorien naturel	BACL 40156	33,30 €	BACP 40156	36,30 €	2 à 3 sem.
Chêne Velours sable	BACL 40159	33,30 €	BACP 40159	36,30 €	2 à 3 sem.
Chêne Velours marron	BACL 40160	33,30 €	BACP 40160	36,30 €	2 à 3 sem.
Chêne gris brun soyeux	BACL 40053	33,30 €	BACP 40053	36,30 €	2 à 3 sem.
Chêne Canyon brun clair avec traits de scie	BACL 40031	33,30 €	BACP 40031	36,30 €	2 à 3 sem.
Chêne Cottage gris brun	BACL 40026	33,30 €	BACP 40026	36,30 €	2 à 3 sem.
Chêne Canyon marron	BACL 40127	33,30 €	BACP 40127	36,30 €	2 à 3 sem.
Chêne Héritage gris	BACL 40037	33,30 €	BACP 40037	36,30 €	2 à 3 sem.
Chêne Cottage brun foncé	BACL 40027	33,30 €	BACP 40027	36,30 €	2 à 3 sem.



BACL 40128



BACL 40157



BACL 40038



BACL 40052



BACL 40030



BACL 40158



BACL 40032



BACL 40018



BACL 40130



BACL 40033



BACL 40039



BACL 40025



BACL 40029



BACL 40156



BACL 40160



BACL 40053



BACL 40031



BACL 40026



BACL 40127



BACL 40037



BACL 40027

SOLS VINYLES



PULSE CLICK
PULSE CLICK +

classe 32
classe 33



Caractéristiques générales : Sol vinyle clipsable décor « monolame » extra-large, d'épaisseur 4,5 mm, de largeur 210 mm et de longueur 1515 mm. 26 décors proposés. Existe en version Pulse click (classe 32) et Pulse click + pour un usage commercial (classe 33)
Colisage : 2,22 m².

Caractéristiques techniques : feu CFI - S1 / support HDF hydrofuge.

DÉCORS	PULSE CLICK		PULSE CLICK +		En Stock
	Réf.	Tarif h.t. le m ²	Réf.	Tarif h.t. le m ²	
Pin brume matinale	PUCL 40074	40,30 €	PUCP 40074	43,30 €	2 à 3 sem.
Pin crépuscule	PUCL 40075	40,30 €	PUCP 40075	43,30 €	2 à 3 sem.
Chêne vignoble marron	PUCL 40078	40,30 €	PUCP 40078	43,30 €	2 à 3 sem.
Chêne brise marine clair	PUCL 40079	40,30 €	PUCP 40079	43,30 €	2 à 3 sem.
Chêne brise marine beige	PUCL 40080	40,30 €	PUCP 40080	43,30 €	2 à 3 sem.
Chêne brise marine naturel	PUCL 40081	40,30 €	PUCP 40081	43,30 €	2 à 3 sem.
Chêne tempête de sable gris chaleureux	PUCL 40083	40,30 €	PUCP 40083	43,30 €	2 à 3 sem.
Chêne tempête de sable marron	PUCL 40086	40,30 €	PUCP 40086	43,30 €	2 à 3 sem.
Chêne automne naturel clair	PUCL 40087	40,30 €	PUCP 40087	43,30 €	2 à 3 sem.
Chêne automne miel	PUCL 40088	40,30 €	PUCP 40088	43,30 €	2 à 3 sem.
Chêne automne gris chaleureux	PUCL 40089	40,30 €	PUCP 40089	43,30 €	2 à 3 sem.
Chêne automne marron	PUCL 40090	40,30 €	PUCP 40090	43,30 €	2 à 3 sem.
Chêne pique-nique ocre	PUCL 40093	40,30 €	PUCP 40093	43,30 €	2 à 3 sem.
Chêne pique-nique naturel chaleureux	PUCL 40094	40,30 €	PUCP 40094	43,30 €	2 à 3 sem.
Chêne rosé pur	PUCL 40097	40,30 €	PUCP 40097	43,30 €	2 à 3 sem.
Chêne miel pur	PUCL 40098	40,30 €	PUCP 40098	43,30 €	2 à 3 sem.
Chêne coton beige	PUCL 40103	40,30 €	PUCP 40103	43,30 €	2 à 3 sem.
Chêne coton naturel	PUCL 40104	40,30 €	PUCP 40104	43,30 €	2 à 3 sem.
Chêne coton gris chaleureux	PUCL 40105	40,30 €	PUCP 40105	43,30 €	2 à 3 sem.
Chêne coton gris avec traits de scie	PUCL 40106	40,30 €	PUCP 40106	43,30 €	2 à 3 sem.
Chêne automne chocolat	PUCL 40199	40,30 €	PUCP 40199	43,30 €	2 à 3 sem.
Chêne coton blush blanc	PUCL 40200	40,30 €	PUCP 40200	43,30 €	2 à 3 sem.
Chêne coton gris	PUCL 40201	40,30 €	PUCP 40201	43,30 €	2 à 3 sem.
Chêne cosy coton gris	PUCL 40202	40,30 €	PUCP 40202	43,30 €	2 à 3 sem.
Chêne coton profond nature	PUCL 40203	40,30 €	PUCP 40203	43,30 €	2 à 3 sem.
Pin des neiges	PUCL 40204	40,30 €	PUCP 40204	43,30 €	2 à 3 sem.

Le sol vinyl XXL !
Une lame de longueur 1,51 m
et de largeur 22 cm



40074

40075



40078

40079



40080

40081



40083

40086




40087

40088



40089

40090



40093




40094



40097




40098




40103




40104




40105



40106



40199



40200



40201



40202



40203



40204

SOLS VINYLES



AMBIENT CLICK
AMBIENT CLICK +

classe 32
classe 33



Caractéristiques générales : dalle vinyle clipsable d'épaisseur 4,5 mm rectangulaire (format 1300 x 320), avec 4 micro-chanfreins. 4 décors proposés.
Existe en version Ambient click (classe 32) et Ambient click + pour un usage commercial (classe 33).
Colisage : 2,08 m².

DÉCORS	AMBIENT CLICK		AMBIENT CLICK +		
	Réf.	Tarif h.t. le m ²	Réf.	Tarif h.t. le m ²	
Ardoise noire	AMCL 40035	33,30 €	AMCP 40035	36,30 €	2 à 3 sem.
Béton clair	AMCL 40049	33,30 €	AMCP 40049	36,30 €	2 à 3 sem.
Béton gris chaleureux	AMCL 40050	33,30 €	AMCP 40050	36,30 €	2 à 3 sem.
Béton gris foncé	AMCL 40051	33,30 €	AMCP 40051	36,30 €	2 à 3 sem.
Marbre de Carrare	AMCL 40136	33,30 €	AMCP 40136	36,30 €	2 à 3 sem.
Vibrant sable	AMCL 40137	33,30 €	AMCP 40137	36,30 €	2 à 3 sem.
Vibrant gris moyen	AMCL 40138	33,30 €	AMCP 40138	36,30 €	2 à 3 sem.
Minimal gris clair	AMCL 40139	33,30 €	AMCP 40139	36,30 €	2 à 3 sem.
Minimal gris moyen	AMCL 40140	33,30 €	AMCP 40140	36,30 €	2 à 3 sem.
Minimal taupe	AMCL 40141	33,30 €	AMCP 40141	36,30 €	2 à 3 sem.

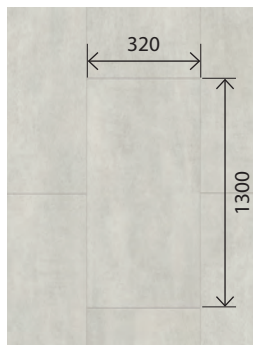


Ardoise noire AMCL 40035


*Dalles vinyle originales,
Effet pierre très réaliste !*



40035



40049



40050



40051



40136



40137



40138



40139



40140



40141



LAMES DE TERRASSE

- p. 126** Lames de terrasse Essences exotiques
- p. 128** Lames de terrasse Essences européennes
- p. 130** Accessoires pour lames de terrasse

LAMES de TERRASSE

à poser selon DTU 51.4 (platelages extérieurs en bois)

LAMES DE TERRASSE pour extérieur *Essences exotiques*




Lames de terrasse en bois massif brésilien choix sélection




Section (ép. x largeur)	Longueurs	Profils	IPE		CUMARU		GARAPA	
			h.t. le m ²	En STOCK	h.t. le m ²	En STOCK	h.t. le m ²	En STOCK
20 x 140	1000 à 3000 mm	HH1	94,00 €	✓	63,60 €	✓	58,00 €	✓
	1000 à 3000 mm	HH3		✓		✓		✓
21 x 145	800 à 3000 mm	HH1	sur devis	✗				
	800 à 3000 mm	HH2		✗				
	800 à 3000 mm	S4S EAE		✗				
27 x 145	800 à 4000 mm	3 profils possibles	sur devis	✗				
35 x 155	800 à 4000 mm		sur devis	✗				


Rainures et languettes en bout



Ipe



Cumaru (rouge)



Garapa

Tarifs en longueurs panachées, nous consulter pour longueur fixe.

Le marché de la lame de terrasse étant très instable, il nous est impossible de garantir ces prix toute l'année. Veuillez nous consulter.

➤ **3 Essences** Ipe, Cumaru, Garapa

➤ **4 Profils** Voir ci-contre


➤ **Longueurs** variables de 800 à 3000 mm (fixes, sur demande)

Profil HH1 Clipsable, 1 face lisse




Disponible en Ipe - Cumaru - Garapa

Profil HH2 Clipsable, 1 face striée (3 peignes)



Sur commande en Ipe

Profil HH3 Clipsable, 1 face striée




Disponible en Ipe

Profil S4S EAE A visser, 1 face lisse + 1 face striée (réversible)



Sur commande en Ipe

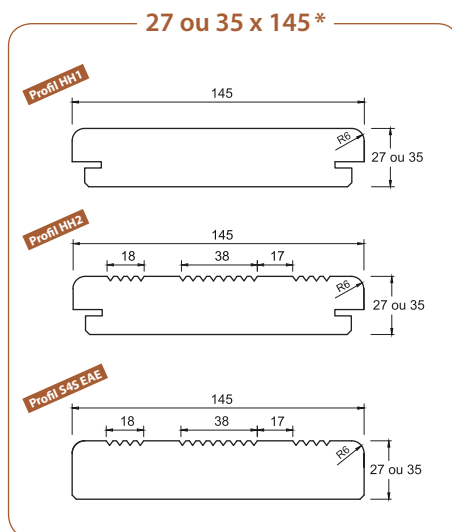
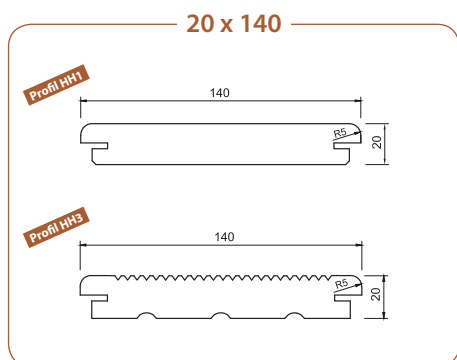


Terrasse en Ipe (20 x 140, profil HH1)

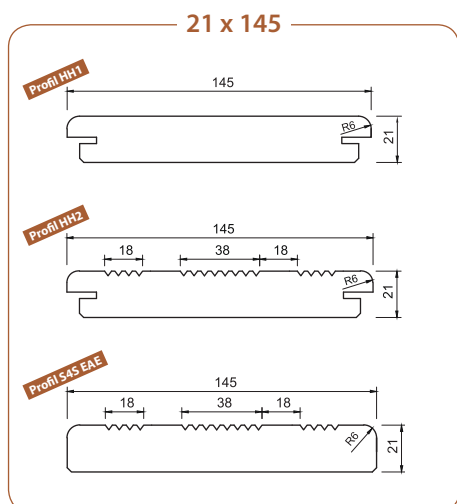
Crédit photo : AZ DECO (02100 Boulogne)



CROQUIS TECHNIQUES (selon section)



* IPE uniquement



INFOS CONSO.

Equivalence m² - ml selon largeur de lame

Pour 1 largeur de lame de	1 m ² équivaut à
125 mm	8 ml
140 mm	7,15 ml
145 mm	6,9 ml
155 mm	6,45 ml

Nombre de vis ou clips par m² selon largeur de lame (si entraxe lambourde = 450 mm)

Largeur de lame	vis	clips
125 mm	36	20
140 mm	32	18
145 mm	31	18
155 mm	29	16

Données estimatives non contractuelles


Exemple : pour une pose de 12 m² de lame 22 x 145 profil SAS EAE (à visser par le dessus), il faudra 12 x 31 = 372 vis.

CLIPS DE FIXATION

Clips pour fixation invisible	Tarif h.t.	Image	
Clip INOX A4 « UM 110 »	34,00 € la boîte de 100		
Clip PVC « T6 »	31,00 € la boîte de 100	Clip inox	Clips PVC

VIS pour CLIPS	Tarif h.t.	Image
INOX A2 4 x 40 mm	26,00 € la boîte de 200	

Conso. 20 à 24 clips par m² selon l'essence de bois et la largeur de lame. Nous déclinons toute responsabilité dans le cadre de l'achat de clips sans nos lames de terrasse (et inversement).



LAMES de TERRASSE

à poser selon DTU 51.4 (platelages extérieurs en bois)

LAMES DE TERRASSE pour extérieur *Essences européennes*



Longueurs de lames 800 à 2400 mm. Lames de 3000 à 5000 mm aboutées sur demande pour le chêne et l'acacia.

Essence	Ép. (mm)	Larg. (mm)	Tarif H.T. le m ²	Profil	Pose	DÉLAI HABITUEL
FRÊNE THT A/B	21	120	89,20 €	1 face lisse ou 1 face striée	à visser	4 à 5 jours
		140	93,00 €			4 à 5 jours

Minimum de commande 5 m²

Essence	Ép. (mm)	Larg. (mm)	Tarif H.T. le m ²	Profil	Pose	DÉLAI HABITUEL
CHÊNE QF2 naturel	21	120	97,60 €	1 face lisse ou 1 face striée	à visser	5 sem.

Minimum de commande 35 m²



Lambourdes	Section (mm)	unité de facturation	Tarif h.t. le ml
Bois exotique raboté 4 faces <i>longueurs selon disponibilité usine</i>	ép. 40 x larg. 60	le ml	6,20 €




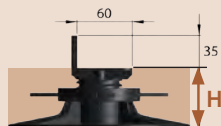
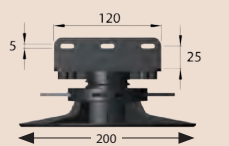
Terrasse en chêne

ACCESSOIRES pour lames de terrasse

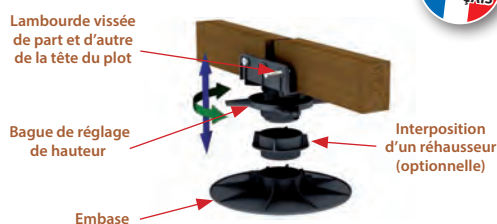


Plots «Vérindal +» pour lambourdes

Modèle	Hauteur réglable ⁽¹⁾	Tarif h.t. le plot	
B 40	H : 40 à 50 mm	2,10 €	50 pièces
B 50	H : 55 à 75 mm	2,20 €	50 pièces
B 70	H : 75 à 115 mm	2,30 €	25 pièces
B 100	H : 105 à 170 mm	2,45 €	25 pièces
B 150	H : 160 à 230 mm	2,70 €	20 pièces



⁽¹⁾ Hauteur réglable (du sol à la base de la tête) de 40 à 230 mm




(Environ 6 plots / m²)

Les plots sont vendus au colisage uniquement.



Réhausseurs de plots

Modèle	Hauteur de réhausse	Tarif h.t.	
R 20	réhausse de 20 mm	0,60 €	500 pièces
R 60	réhausse de 60 mm	0,70 €	150 pièces

Les réhausseurs sont vendus au colisage uniquement.



CALES CAOUTCHOUC

Cale 08

Format 107 x 107 mm.
Permet la pose de terrasses à faible rattrapage de niveau.
Se pose sous les lambourdes, dalles et caillebotis.

Épaisseur 8 mm.



Cale 08

Le carton de 150 **161,00 €**

Cale 10 (sous lambourdes)

Format 80 x 80 mm.
Se posent à l'intersection des lambourdes lors d'un double lambourrage, ou en calage simple.

Épaisseur 10 mm.



Cale 10

Le sachet de 25 **41,00 €**
soit 1,64 € la cale

CALES PEHD

PROBOX 245 cales

Système de cales crantées en polyéthylène haute densité (PEHD) pour la pose de planchers et terrasses en bois. Mise à niveau rapide et efficace.

Assortiment de 245 cales :

- 60 oranges : 80 x 40 x 8 mm - Charge max 200 Kg
- 70 vertes : 80 x 30 x 10 mm - Charge max 200 Kg
- 75 marrons : 90 x 45 x 15 mm - Charge max 1700 Kg
- 40 jaunes : 150 x 45 x 25 mm - Charge max 2200 Kg

La boîte de 245 **73,60 €**




Cales crantées noires 150 x 45 x 25 mm.

Cales crantées marrons 90 x 45 x 15 mm.

Cales en polyéthylène haute densité (PEHD) ultra résistantes.

Marrons épaisseur 15 mm **38,10 €** le carton de 100.

Noires épaisseur 25 mm **142,00 €** le carton de 312.



Vis inox A2

Tête fraisée avec embout torx fourni.
Évite le pré-perçage.

Vis inox A2 - format 4 x 40 mm

Pour la fixation des clips sur les lambourdes.

unité de vente Tarif h.t.

la boîte de 200 **26,00 €**

Vis inox A2 - format 5 x 50 mm

Pour le vissage direct des lames sur les lambourdes

la boîte de 200 **44,00 €**

le seau de 500 **109,00 €**

Vis inox A2 - format 5 x 60 mm

Pour le vissage direct des lames sur les lambourdes

la boîte de 200 **47,10 €**

Vis inox A2 brun - format 5 x 50 mm

La couleur brune permet davantage de discrétion.

la boîte de 200 **53,00 €**



Boîte de 200



Seau de 500

Bon à savoir

Nombre de vis par m² selon largeur de lame
(si entraxe lambourde = 450 mm)

Largeur de lame	Nb de vis
125 mm	36
140 mm	32
145 mm	31

Données estimatives non contractuelles

Exemple : pour une pose de 12 m² de lame 22 x 145 profil S4S EAE (à visser par le dessus), il faudra 12 x 31 = 372 vis.

ACCESSOIRES pour lames de terrasse

Bande bitumineuse d'étanchéité

Membrane étanche flexible composée d'une armature en polyester surfacée d'un bitume élastomère.

- Étanchéité contre les eaux de ruissellement.
- Isolation acoustique.
- Durabilité + 30 ans.
- Fixation par agrafe ou clou.
- Épaisseur : 2,4 mm.
- Largeur : 70 mm.



le rouleau de 16 ml **53,20 €**



Redresseur de lattes de terrasse en bois

- Pour tout types de bois même Ipé.
- Puissance de + de 125 kg.
- Extensible à 420 mm.

livré en malette **199,00 €**

Espaceurs

8 espaceurs de chaque épaisseur 3, 5, 7 mm.

Avec poignée pour un retrait facile. Rangement et transport pratiques grâce au seau.



le seau de 24 pièces **42,60 €**

PRODUITS DE FINITION et D'ENTRETIEN

Phase
acqureuse



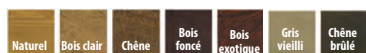
SATURATEUR BOIS ENVIRONNEMENT

Imprégnation et protection des terrasses bois et planchers extérieurs. Pour tous bois : résineux, exotiques.

Applicabilité idéale sans essuyage, frais sur frais (30 mn entre 2 couches).

Entretien facile sans ponçage.

7 aspects différents.



le bidon de 5 L **121,00 €**
le bidon de 20 L **338,00 €**

La finition



SATURATEUR BOIS

Formulation traditionnelle, idéale pour toutes les surfaces en bois : terrasses, caillebotis, façades, volets, ... Bonne durabilité sur bois exotiques gras et bois européens durs, tendres ou résineux. Entretien facile, non filmogène, ne s'écaille pas..

Bidon de 5 l



96,00 € h.t. l'unité

Phase
acqureuse



CONDITIONNEUR Anti-UV INCOLORE

Recommandé avant les saturateurs Blanchon, et tout spécialement avant les teintés claires, pour une protection encore plus durable.

Bidon de 5 l

171,00 € h.t. l'unité

L'entretien



DÉGRISEUR PRÉPARATEUR

Nettoie, dégraisse et élimine le grisaillement des bois.

Redonne au bois grisé par le temps, son aspect d'origine en quelques minutes. Application facile : étaler, laisser agir, rincer. Conso. 1 bidon pour traiter 15 à 20 m².

Bidon de 5 l

61,80 € h.t. l'unité



NETTOYANT TERRASSE

Pour tout type de terrasses bois ou résine et tout mobiliers pour l'extérieur.

Dégraisse, nettoie et laisse les surfaces nettes et sans traces.

Bidon de 2,5 l

37,60 € h.t. l'unité



ACCESSOIRES DE FINITION

- p. 132** Seuils
- p. 140** Couvre-joint de sol (bordure)
- p. 142** Plinthes
- p. 144** Nez de marche
- p. 146** Baguettes d'angle

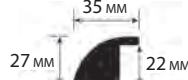
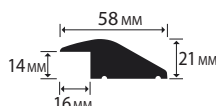
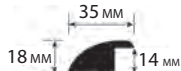
SEUILS



SEUILS EN BOIS MASSIF BRUT



SEUIL MASSIF À RECOUVREMENT

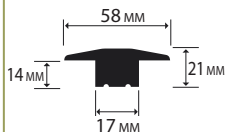


Essences	35 x 10		35 x 14		58 x 14		35 x 22	
	long. 1 M	long. 2 M	long. 1 M	long. 2 M	long. 1 M	long. 2 M	long. 1 M	long. 2 M
CHÊNE brut	10,00 €	20,00 €	11,00 €	22,00 €	12,00 €	24,00 €	15,40 €	30,80 €
CHÊNE VERNI	13,00 €	26,00 €	14,00 €	28,00 €	13,00 €	26,00 €	17,40 €	34,80 €
HÊTRE brut			10,60 €	21,20 €	11,00 €	22,00 €		
MERBAU brut			10,60 €	21,20 €	11,00 €	22,00 €		
IROKO brut			10,60 €	21,20 €	11,00 €	22,00 €		
DOUSSIE brut			10,60 €	21,20 €				
IPE brut			10,60 €	21,20 €				
JATOBA brut			10,60 €	21,20 €				
TECK brut			19,00 €	38,00 €				
WENGE brut			19,00 €	38,00 €				

100% bois massif


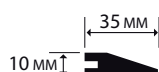


SEUIL MASSIF RACCORD (en T)




Essences	35 x 14		58 x 14	
	long. 1 M	long. 2 M	long. 1 M	long. 2 M
CHÊNE brut	11,00 €	22,00 €	12,00 €	24,00 €
CHÊNE VERNI	13,00 €	26,00 €	13,00 €	26,00 €
MERBAU VERNI	10,20 €	20,40 €	11,00 €	22,00 €
HÊTRE brut	10,20 €	20,40 €	11,00 €	22,00 €
IROKO brut	10,20 €	20,40 €	11,00 €	22,00 €
DOUSSIE brut	10,20 €	20,40 €		
IPE brut	10,20 €	20,40 €		
JATOBA brut	10,20 €	20,40 €		
TECK brut	16,40 €	32,80 €		
WENGE brut	16,40 €	32,80 €		

SEUIL MASSIF dénivélé SUISSE



Essences	35 x 10		35 x 14		70 x 23	
	long. 1 M	long. 2 M	long. 1 M	long. 2 M	long. 1 M	long. 2 M
CHÊNE brut	10,00 €	-	11,00 €	22,00 €	19,40 €	38,80 €
CHÊNE VERNI	10,00 €	24,00 €	112,00 €	22,00 €	21,40 €	42,80 €
MERBAU VERNI			12,00 €	24,00 €		

SEUILS



SEUILS « INCIZO » 4 en 1 PLACAGE STRATIFIÉ et BOIS



Outil de finition multifonctionnel, un seul profilé pour 4 applications.

Le couteau fourni vous permet de créer le profilé le plus adapté à vos besoins.

Ainsi, chaque reste de profilé est réutilisable.

Existe dans tous les décors des gammes Quick-Step

(18 en stock)

Contenu : 1 profilé, 1 rail de fixation et 1 couteau de coupe.

Existe uniquement en longueur de 2150 mm.



1• Jonction de deux sols de même niveau



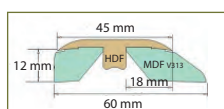
3• La finition d'un stratifié Quick-Step contre un mur ou une fenêtre



2• Jonction de deux sols de niveaux différents



4• La solution Quick-Step pour vos escaliers



	Longueur 2150 mm
	H.T l'unité
Chêne verni naturel 896	39,30 €
Érable à lamelles 683	39,30 €
Chêne verni blanc 915	39,30 €
Merbau 996	39,30 €
Hêtre clair 1007	39,30 €
Teck blanc blanchi 1290	39,30 €
Chêne blanc blanchi 1291	39,30 €
Chêne verni noir 1306	39,30 €
Chêne vieilli gris 1382	39,30 €
Chêne vieilli gris clair 1405	39,30 €
Frêne blanc 1486	39,30 €
Minuit chêne naturel 1487	39,30 €
Minuit chêne foncé 1488	39,30 €
Chêne blanchi huilé 1538	39,30 €
Chêne vieilli patiné blanc 1653	39,30 €
Chêne havanna naturel 1655	39,30 €
Chêne moonlight clair 1658	39,30 €
Chêne moonlight naturel 1659	39,30 €

18 décors stratifié en stock
pour une finition de vos sols impeccable !



	Longueur 2150 mm
	H.T l'unité
Chêne Noble 1334	--- €
Chêne Pur mat 1341	--- €
Chêne Foncé 5104	--- €
Chêne Cannelle 3096	--- €

4 décors
Placage bois en stock



En option



PROFILÉ DE BASE POUR ESCALIER

long. 2150 mm

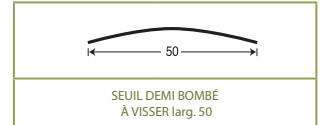
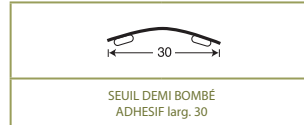
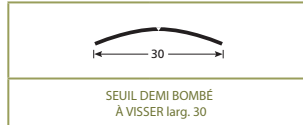
Complément indispensable du profilé Incizo pour une utilisation en "nez de marche".

Existe en épaisseurs 8, 9 et 14 mm pour le bois.

29,10 €

SEUILS

SEUILS DE PORTE LAITON et INOX



	Longueur
INOX	0,73 M
	0,83 M
	0,93 M
	1,66 M
	2,70 M
INOX BROSSÉ	2,70 M
ALU TITANE (gris)	0,90 M
	2,70 M
LAITON	0,73 M
	0,83 M
	0,93 M
	1,66 M
	2,70 M

Réf.	H.T. l'unité
301001	5,90 €
301002	6,20 €
301003	6,80 €
301004	12,00 €
1008	14,10 €
1060	16,80 €
301014	11,00 €
1059	34,30 €
301006	11,70 €
301007	13,10 €
301008	14,60 €
301009	26,30 €
1018	29,00 €

Réf.	H.T. l'unité
301100	5,80 €
301101	7,40 €
301102	8,30 €
301103	14,70 €
2008	17,10 €
2060	18,00 €
301260	10,80 €
2049	31,00 €
301104	12,80 €
301105	13,80 €
301106	16,20 €
301107	28,00 €
2016	41,60 €

Réf.	H.T. l'unité
-	-
-	-
301010	21,30 €
-	-
1218	45,30 €
1064	-
-	-
-	-
-	-
-	-
-	-
1228	99,00 €

Les seuils percés à visser sont fournis avec vis et chevilles (sauf longueurs de 2,70 m)

VIS POUR BARRES DE SEUILS PERCÉS
Profil bombé - tête cruciforme - Ø 35 mm

Longueur	Boîte de 200 (H.T. l'unité)	
	25 mm	35 mm
Laitonné	8,60 €	10,60 €
Nickelé	8,00 €	10,60 €

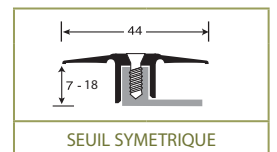
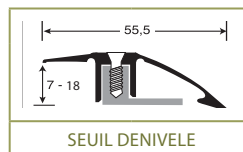

Pensez-y !

CISAILLE universelle STANLEY FatmaX pour BARRES DE SEUIL 25,20 €

SCIE À METAUX 12,30 €

SPÉCIAL Passage intensif SEUILS « PPS » ALU pour parquets épaisseur 7 à 18 mm


Seuil alu or (doré), naturel (incolore) ou titane spécial fort trafic. Blister incluant la base à visser, les vis et les chevilles et le seuil à visser. Disponible en longueur de 0,90 m. et 2,70 m.



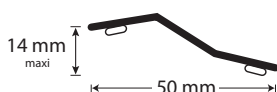
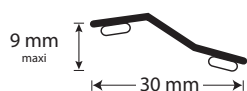
	Longueur	Réf.	H.T. l'unité	Réf.	H.T. l'unité
ALU NATUREL	0,90 M	1251	37,00 €	1257	34,00 €
	2,70 M	1267	98,00 €	1277	92,00 €
ALU OR	2,70 M	1268	98,00 €	1278	92,00 €

ACCESSOIRES de FINITION

SEUILS




SEUILS DÉNIVELÉS adhésifs LAITON et INOX



Longueur	INOX	LAITON	INOX BROSSÉ
0,83 M	10,60 €		
0,93 M	11,80 €	13,60 €	
1,66 M	19,60 €		
2,70 M	29,60 €	41,60 €	38,80 €

0,93 M	19,60 €	23,00 €	
1,66 M	39,20 €		
3,00 M	44,00 €	49,60 €	59,30 €

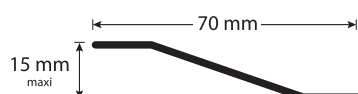


Autres couleurs et largeurs 36 mm : voir page 144

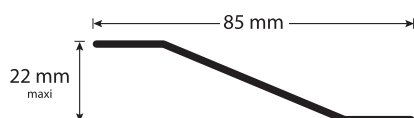

SEUILS DÉNIVELÉS à visser* INOX BROSSÉ

* fournis sans vis

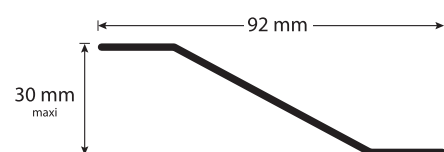
Longueur
2,50 m



88,00 € la longueur de 2,50 m



117,00 € la longueur de 2,50 m




144,00 € la longueur de 2,50 m

- ✓ Longueur unique 2,50 m.
- ✓ Inox 304 V2 brossé ép. 1,5 mm.
- ✓ Rattrapage de dénivelés importants.
- ✓ Adapté au passage intensif.


SEUILS ARRÊT dénivelés à visser* ALU

* fournis sans vis

Longueur
2,70 m



43,90 € la longueur de 2,70 m



49,20 € la longueur de 2,70 m

SEUILS



4 LONGUEURS
0,73 - 0,83 - 1,66 - 2,50
10 COULEURS
144 RÉFÉRENCES



SEUILS « BGX » METAL décors BOIS

Seuils adhésifs et à visser. Profil demi-bombé et dénivelé.
Disponibles en longueurs de 0,73 m, 0,83 m et 1,66 m dans 10 finitions
et en longueur de 2,50 m dans 6 finitions.



NB : les vis ne sont pas fournies



SEUIL DEMI BOMBÉ
À VISSER largeur 40 cm



SEUIL DEMI BOMBÉ
ADHÉSIF largeur 40 cm



SEUIL DÉNIVELÉ
À VISSER largeur 36 cm

Pour différence de niveau
de 8 à 14 mm




SEUIL DÉNIVELÉ
ADHÉSIF largeur 36 cm

Pour différence de niveau
de 8 à 14 mm

	Long.	H.T l'unité	H.T l'unité	H.T l'unité	H.T l'unité
Inox	0,73 m	6,20 €	6,60 €	6,20 €	7,00 €
	0,83 m	7,20 €	7,60 €	7,20 €	8,00 €
	1,66 m	12,40 €	15,20 €	14,40 €	16,00 €
	2,50 m	17,00 €	18,00 €	17,00 €	19,00 €
Laiton	0,73 m	8,10 €	8,50 €	8,10 €	9,00 €
	0,83 m	8,70 €	9,50 €	8,70 €	10,00 €
	1,66 m	17,40 €	19,00 €	17,40 €	20,00 €
	2,50 m	21,00 €	23,00 €	21,00 €	24,00 €
Chêne	0,73 m	7,00 €	8,00 €	7,30 €	8,20 €
	0,83 m	8,00 €	9,20 €	8,10 €	9,40 €
	1,66 m	16,00 €	18,40 €	16,20 €	18,80 €
	2,50 m	19,00 €	22,00 €	19,00 €	22,30 €
Hêtre	0,73 m	7,00 €	8,00 €	7,30 €	8,20 €
	0,83 m	8,00 €	9,20 €	8,10 €	9,40 €
	1,66 m	16,00 €	18,40 €	16,20 €	18,80 €
	2,50 m	19,00 €	22,00 €	19,00 €	22,30 €
Érable	0,73 m	7,00 €	8,00 €	7,30 €	8,20 €
	0,83 m	8,00 €	9,20 €	8,10 €	9,40 €
	1,66 m	16,00 €	18,40 €	16,20 €	18,80 €
	2,50 m	19,00 €	22,00 €	19,00 €	22,30 €
Sapelli	0,73 m	7,00 €	8,00 €	7,30 €	8,20 €
	0,83 m	8,00 €	9,20 €	8,10 €	9,40 €
	1,66 m	16,00 €	18,40 €	16,20 €	18,80 €
	2,50 m	19,00 €	22,00 €	19,00 €	22,30 €
Merisier	0,73 m	7,00 €	8,00 €	7,30 €	8,20 €
	0,83 m	8,00 €	9,20 €	8,10 €	9,40 €
	1,66 m	16,00 €	18,40 €	16,20 €	18,80 €
Jatoba	0,73 m	7,00 €	8,00 €	7,30 €	8,20 €
	0,83 m	8,00 €	9,20 €	8,10 €	9,40 €
	1,66 m	16,00 €	18,40 €	16,20 €	18,80 €
Wengé	0,73 m	7,00 €	8,00 €	7,30 €	8,20 €
	0,83 m	8,00 €	9,20 €	8,10 €	9,40 €
	1,66 m	16,00 €	18,40 €	16,20 €	18,80 €
Noyer	0,73 m	7,00 €	8,00 €	7,30 €	8,20 €
	0,83 m	8,00 €	9,20 €	8,10 €	9,40 €
	1,66 m	16,00 €	18,40 €	16,20 €	18,80 €

SEUILS



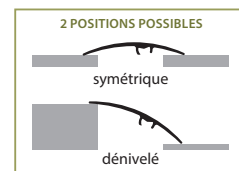
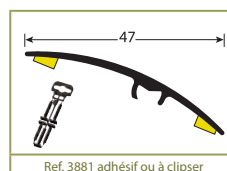
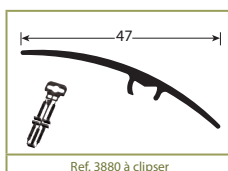
SEUILS « BXG » ALU décors bois « 2 en 1 » } symétrique dénivelé



Seuils à clipser et adhésifs de largeur 47 mm disponibles en longueurs de 0,93 et 1,90 m dans 12 finitions. Permet le rattrapage de niveau de 0 à 17 mm.



Longueurs
0,93 et 1,90 m



			H.T. l'unité	H.T. l'unité
<i>Alu naturel</i>		Longueur 0,93 m	9,00 €	10,60 €
		Longueur 1,90 m	18,00 €	21,20 €
<i>Alu doré</i>		Longueur 0,93 m	9,00 €	10,60 €
		Longueur 1,90 m	18,00 €	21,20 €
<i>Chêne</i>		Longueur 0,93 m	12,60 €	13,80 €
		Longueur 1,90 m	25,20 €	27,60 €
<i>Chêne Harvest</i>		Longueur 0,93 m	12,60 €	13,80 €
		Longueur 1,90 m	25,20 €	27,60 €
<i>Chêne gris</i>		Longueur 0,93 m	12,60 €	13,80 €
		Longueur 1,90 m	25,20 €	27,60 €
<i>Chêne gris clair</i>		Longueur 0,93 m	12,60 €	13,80 €
		Longueur 1,90 m	23,40 €	27,60 €
<i>Chêne blanc</i>		Longueur 0,93 m	12,60 €	13,80 €
		Longueur 1,90 m	25,20 €	27,60 €
<i>Hêtre</i>		Longueur 0,93 m	12,60 €	13,80 €
		Longueur 1,90 m	25,20 €	27,60 €
<i>Sapelli</i>		Longueur 0,93 m	12,60 €	13,80 €
		Longueur 1,90 m	25,20 €	27,60 €
<i>Jatoba</i>		Longueur 0,93 m	12,60 €	13,80 €
		Longueur 1,90 m	25,20 €	27,60 €
<i>Cerisier</i>		Longueur 0,93 m	12,60 €	13,80 €
		Longueur 1,90 m	25,20 €	27,60 €
<i>Noyer</i>		Longueur 0,93 m	12,60 €	13,80 €
		Longueur 1,90 m	25,20 €	27,60 €

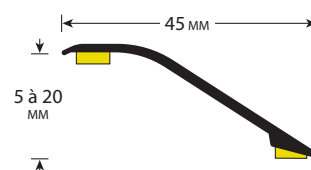
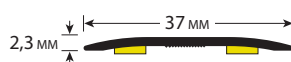

SEUILS



SEUILS ALU Quick & Pro

Profils adhésifs en aluminium fin, pour jonction de sols ou rattrapage de niveau jusque 20 mm.

- ✓ 20 coloris disponibles.
- ✓ 2 longueurs : 90 et 250 mm.



Ref. 370


Tarif HT 90 cm	Tarif HT 250 cm
7,00 €	16,40 €
7,00 €	16,40 €
7,00 €	16,40 €
10,30 €	-
10,30 €	-
10,30 €	31,00 €
10,30 €	-
10,30 €	31,00 €
10,30 €	-
10,30 €	31,00 €
10,30 €	-
10,30 €	31,00 €
10,30 €	31,00 €
10,30 €	31,00 €
10,30 €	-
10,30 €	31,00 €
10,30 €	-
10,30 €	31,00 €
10,30 €	31,00 €
10,30 €	-
10,30 €	-

Ref. 376


Tarif HT 90 cm	Tarif HT 250 cm
-	-
9,20 €	25,60 €
9,20 €	25,60 €
13,80 €	-
13,80 €	-
13,80 €	38,10 €
13,80 €	-
13,80 €	38,10 €
13,80 €	-
13,80 €	38,10 €
13,80 €	38,10 €
13,80 €	-
13,80 €	38,10 €
13,80 €	38,10 €
13,80 €	-
13,80 €	38,10 €
13,80 €	38,10 €
13,80 €	-
13,80 €	-

	ALU BRONZE 05
	ALU OR 04
	ALU NATUREL 03
	CHÊNE BLANC 70
	CHÊNE BLANC 87
	CHÊNE BLANC GRIS 73
	CHÊNE GRIS S9
	CHÊNE GRIS E2
	GRIS DURBON 6B
	PIN GRIS B3
	GRIS ANTHRACITE 6A
	CHÊNE CALCAIRE 40
	CHÊNE ANTIQUE 94
	CHÊNE VIEUX D7
	CHÊNE 13
	CHÊNE HARVEST C9
	BROOKLIN 8B
	MAKHAM 5A
	WENGE SUCUPIRA 72
	SAPELLI 12

SEUILS



SEUILS INOX PLATS adhésifs XTRALarge



INOX NATUREL
INOX décor CHÊNE
INOX décor HÊTRE
INOX décor SAPELLI

Longueur
2,50 m

60 mm

Ref. 601
H.T. la longueur
25,60 €

80 mm


Ref. 801
H.T. la longueur
31,00 €
31,00 €
31,00 €
31,00 €

120 mm

Ref. 1001
H.T. la longueur
39,00 €
43,00 €
sur commande
sur commande




SEUIL ARRET - BORDURE ALU



ALU NATUREL
ALU DORÉ
ALU CHENE
ALU HETRE
ALU SAPELLI

Longueur
2,70 m



18 mm
8 mm

Ref. 338
H.T. la longueur
20,80 €
20,80 €
29,40 €
29,40 €

18 mm
18 mm
14 mm

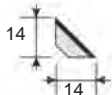
Ref. 348
H.T. la longueur
22,30 €
22,30 €
31,20 €
31,20 €

COUVRE-JOINT DE SOL (Bordure de mur)



CONTREPLINTE PLAQUAGE

U.V. : la longueur



H.T.
le ml

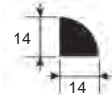
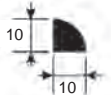


PAPIER BLANC	2,40 €	✓
CHÊNE CLAIR verni	2,80 €	✓
CHÊNE FONÇÉ verni	3,00 €	✓
CHÊNE BLANC NATURE verni mat	3,00 €	✓

Si stock = non, délai de livraison = 1 à 2 semaines.

1/4 DE ROND MASSIF

Unité de vente : la longueur



H.T.
le ml

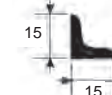


H.T.
le ml



CONGÉ MASSIF

U.V. : la longueur



H.T.
le ml



	H.T. le ml	En STOCK	H.T. le ml	En STOCK	H.T. le ml	En STOCK
CHÊNE brut	-	-	3,10 €	✓	3,50 €	✓
CHÊNE CLAIR verni	-	-	3,40 €	✓	3,70 €	✓
BAMBOU (CLAIR ou CAFÉ) verni	-	-	3,30 €	✓		
DOUSSIE verni	-	-	3,20 €	✓		
IROKO verni	-	-	3,20 €	✓		
JATOBA verni	-	-	3,20 €	✓		
MERBAU verni	-	-	3,20 €	✓		
TECK brut	-	-	7,40 €	✓		

Si stock = non, délai de livraison = 1 à 2 semaines.

* sauf chêne et doussie : format 15/15



MOULURE support sapin PLAQUAGE BOIS VERNI



ESSENCES DE BOIS
14
disponibles!



MOULURE PLAQUÉE BOIS

U.V. : la longueur



17 / 17 / 2000 mm

H.T le ml



CHÊNE verni	3,10 €	✓
HÊTRE ÉTUVE verni	3,20 €	✓
ÉRABLE verni	3,20 €	✓
JATOBA verni	3,20 €	✓
BAMBOU CLAIR verni	3,20 €	✓
BAMBOU FONCÉ verni	3,20 €	✓
MERBAU verni	3,50 €	✓
DOUSSIE verni	3,20 €	✓
KEMPAS verni	3,20 €	✓
IROKO verni	3,20 €	✓
NOYER verni	3,50 €	✓
SUCUPIRA verni	3,50 €	✓
TECK verni	4,20 €	✓
WENGE verni	4,20 €	✓


Indication de stock non contractuelle

COUVRE-JOINT DE SOL (Bordure de mur)




MOULURE 17 x 17 plaquage STRATIFIÉ

Stock disponible



18 décors stratifié en stock pour une finition de vos sols impeccable!

MOULURE PLAQUAGE STRATIFIÉ		
unité de vente : la longueur		
	17 / 17 / 2400	
	H.T le ml	
Chêne verni naturel 896	3,40 €	✓
Érable à lamelles 683	3,40 €	✓
Chêne verni blanc 915	3,40 €	✓
Merbau 996	3,40 €	✓
Hêtre clair 1007	3,40 €	✓
Teck blanc blanchi 1290	3,40 €	✓
Chêne blanc blanchi 1291	3,40 €	✓
Chêne verni noir 1306	3,40 €	✓
Chêne vieilli gris 1382	3,40 €	✓
Chêne vieilli gris clair 1405	3,40 €	✓
Frêne blanc 1486	3,40 €	✓
Minuit chêne naturel 1487	3,40 €	✓
Minuit chêne foncé 1488	3,40 €	✓
Chêne blanchi huilé 1538	3,40 €	✓
Chêne vieilli patiné blanc 1653	3,40 €	✓
Chêne havanna naturel 1655	3,40 €	✓
Chêne moonlight clair 1658	3,40 €	✓
Chêne moonlight naturel 1659	3,40 €	✓



PLINTHES

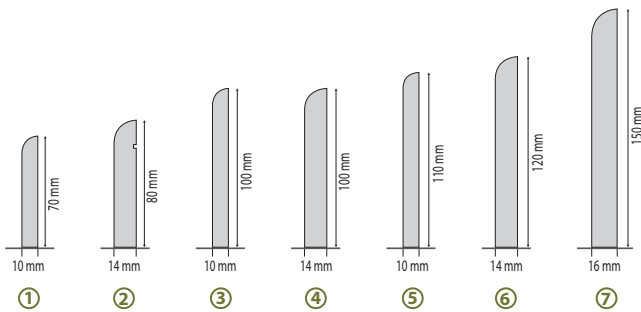


PLINTHES MÉDIUM (MDF) BRUT (à peindre) longueur 2440 mm - Unité de vente : la longueur

Section (haut. x ép.)	Profil	Tarif H.T. le ml
① 70 / 10	réversible	1,50 €
② 80 / 14	réversible	2,10 €
③ 100 / 10	réversible	2,10 €
④ 100 / 14	réversible	2,60 €
⑤ 110 / 10	réversible	2,70 €
⑥ 120 / 14	réversible	3,20 €
⑦ 150 / 16	réversible	5,10 €

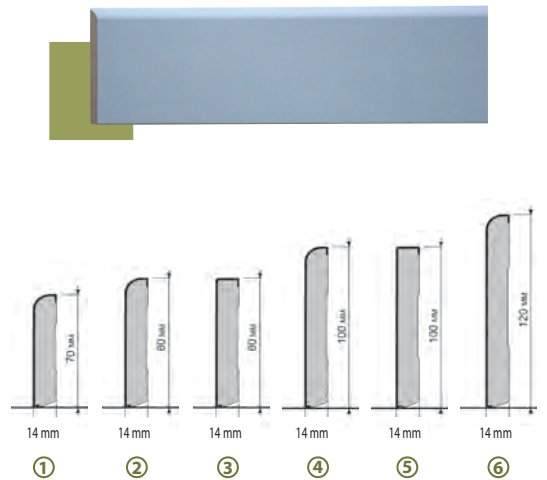
Pinthes réversibles
1 face bord rond
1 face bord carré

pratique /
Profil réversible



PLINTHES MDF plaqué PAPIER BLANC longueur 2250 mm - Unité de vente : la longueur

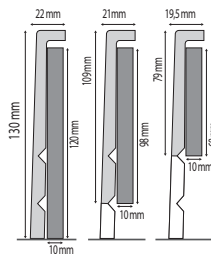
Section (haut. x ép.)	Profil	Tarif H.T. le ml
① 70 / 14	bord rond	2,80 €
② 80 / 14	bord rond	3,40 €
③ 80 / 14	bord carré	3,40 €
④ 100 / 14	bord rond	3,70 €
⑤ 100 / 14	bord carré	3,70 €
⑥ 120 / 14	bord rond	4,60 €



PLINTHE PASSE-FILES avec COUVERCLE



6,80 € HT le ml



5,90 € HT le ml

SURLINTHE UNIVERSELLE en MDF

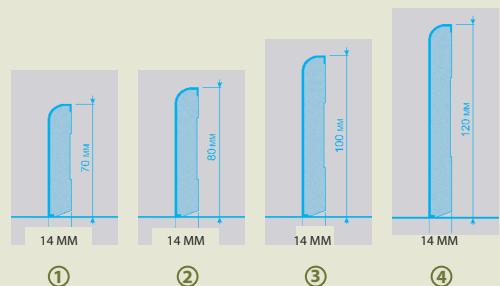
(Recouvrement des plinthes en place)

- ✓ Pratique et économique : évite la dépose des anciennes plinthes.
- ✓ Facile : pré-découpée pour ajustement au cutter.
- ✓ Polyvalente : 3 options de taille possible.

PLINTHES MDF plaqué CHÊNE CLAIR VERNI longueur 2200 mm - Unité de vente : la longueur



Section (haut. x ép.)	Profil	Tarif H.T. le ml
① 70 / 14	bord rond	4,60 €
② 80 / 14	bord rond	4,90 €
③ 100 / 14	bord rond	5,30 €
④ 120 / 14	bord rond	5,80 €



PLINTHES support MDF 80 / 14 PLACAGE BOIS VERNI de 2,20 ml unité de vente : la longueur



	80 / 14 / 2200 bord rond
	H.T. le ml
CHÊNE FUMÉ mat	5,20 €
CHÊNE BLANC NATURE patine	5,40 €
SAPELLI satin	5,20 €

Indication de stock non contractuelle



PLINTHES



**PLINTHES support SAPIN
PLAQUAGE BOIS VERNI mat**
unité de vente : la longueur

Qualité italienne

95 / 15 / 2200
bord rond

H.T le ml

CHÈNE	5,00 €	✓
HÊTRE ÉTUVE	5,00 €	✓
ÉRABLE	5,00 €	✓
AFROMOSIA	5,00 €	✓
JATOBA	5,00 €	✓
DOUSSIE	5,00 €	✓
KEMPAS	5,00 €	✓
BAMBOU CLAIR	5,40 €	✓
BAMBOU FONÇÉ	5,40 €	✓
MERBAU	5,40 €	✓
IROKO	5,00 €	✓
NOYER	5,00 €	✓
PADOUK	5,40 €	✓
SUCUPIRA	5,40 €	✓
TECK	7,00 €	✓
WENGE	5,40 €	✓

Indication de stock non contractuelle

ESSENCES DE BOIS
16
disponibles !



PLINTHES 58 X 12 DÉCOR STRATIFIÉ

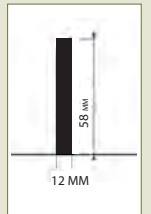
13 décors disponibles :

Chêne verni naturel (896), Érable à lamelles (683),
Chêne verni blanc (915), Merbau (996), Hêtre clair (1007),
Teck blanc blanchi (1290), Chêne blanc blanchi (1291),
Chêne verni noir (1306), Chêne vieilli gris (1382),
Chêne vieilli gris clair (1405), Minuit chêne naturel (1487),
Chêne vieilli patiné blanc (1653),
Chêne cerusé blanc (1896).

(voir nuancier page 151)



DÉCORS
13
disponibles !



HT le ml **3,70 €**

PLINTHES BOIS MASSIF BRUT
longueur 1800 à 2500 mm - UV : la longueur - tarif h.t. le ml

100% bois massif

Qualité italienne

pratique ! Profil réversible

	75 / 13* bord rond	100 / 14 bord rond	110 / 14 bord carré	150 / 17 moulurée
	H.T. le ml	H.T. le ml	H.T. le ml	H.T. le ml
CHÈNE	7,20 € ✓	11,90 € ✓	12,20 € ✓	14,60 € ✓
CHÈNE verni	8,20 € ✓	13,00 € ✓	13,30 € ✗	

Indication de stock non contractuelle

BAMBOU CLAIR verni	-	-	8,00 €	✓
BAMBOU CAFÉ verni	-	-	8,00 €	✓
CUMARU	6,00 €	✓	-	-
DOUSSIE	6,00 €	✓	13,20 €	✗
IPE	6,00 €	✓	13,20 €	✗
IROKO	6,00 €	✓	13,20 €	✗
JATOBA	6,00 €	✓	11,70 €	✗
MERBAU	6,00 €	✓	11,70 €	✗
SUCUPIRA	6,00 €	✓	-	-
TECK	11,00 €	✓	-	-
WENGE	9,10 €	✓	17,40 €	✗

* Sauf essences exotiques en 75/10 (au lieu de 75/13).



Chêne massif brut



Jatoba brut



Wenge brut

NEZ de MARCHE

NEZ DE MARCHE BOIS MASSIF



	Pour parquet d'ép. 10 mm		Pour parquet d'ép. 14 mm		Pour parquet d'ép. 14 mm		Pour parquet d'ép. 23 mm	
	Dim. 10 / 50		Dim. 14 / 50		Dim. 14 / 70		Dim. 23 / 70	
	long. 1 M	long. 2 M	long. 1 M	long. 2 M	long. 1 M	long. 2 M	long. 1 M	long. 2 M
CHÈNE brut	16,00 €	32,00 €	17,00 €	34,00 €	-	41,00 €	-	49,00 €
CHÈNE verni			18,00 €	36,00 €	-	43,00 €	-	53,00 €
MERBAU brut			17,00 €	34,00 €				
JATOBA brut			-	36,00 €				
TECK BIRMAN brut			-	53,00 €				
WENGE brut			-	49,00 €				
AUTRES ESSENCES SUR COMMANDE : ipe, doussié, iroko etc.			-	41,00 €				

	long. 2 M
Bambou NATUREL verni	21,00 €
Bambou CAFÉ verni	21,00 €

NEZ DE MARCHE ALU

Longueurs
1,20 et 2,40 m



7 modèles déclinés en 2 couleurs
2 longueurs

	Modèle 4150		Modèle 4380		Modèle 4183		Modèle 4184		Modèle 4583		Modèle 4285		Modèle 4880	
Fixation	à visser		à visser		adhésif		à visser		adhésif		à coller		à visser	
Longueur	Long. 1,20	Long. 2,40	Long. 1,20	Long. 2,40	Long. 1,20	Long. 2,40	Long. 1,20	Long. 2,40	Long. 1,20	Long. 2,40	Long. 1,20	Long. 2,40	Long. 1,20	Long. 2,40
	H.T. L'unité		H.T. L'unité		H.T. L'unité		H.T. L'unité		H.T. L'unité		H.T. L'unité		H.T. L'unité	
ALU INCOLORE	8,00 €	16,00 €	15,10 €	30,20 €	23,80 €	44,00 €	22,00 €	44,00 €	29,60 €	59,20 €	21,00 €	42,00 €	33,00 €	66,00 €
ALU OR	9,00 €	18,00 €	15,10 €	30,20 €	23,80 €	44,00 €	22,00 €	44,00 €	-	-	21,00 €	42,00 €	-	-



4150

4380 (Or)

4183

4184

4583

4285

4880

NEZ de MARCHE

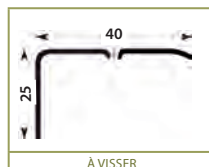



NEZ DE MARCHE « BGX » METAL décors BOIS



Longueur
2 m


Adhésifs et à visser. Disponibles en longueur de 2 m dans 10 finitions.



H.T la longueur de 2 m

H.T la longueur de 2 m


Inox



16,10 €

19,60 €

Laiton



22,00 €

25,00 €

Hêtre



18,60 €

19,60 €

Sapelli



18,60 €

19,60 €

Chêne



18,60 €

19,60 €


Merisier



18,60 €

19,60 €

Érable



18,60 €

19,60 €


Jatoba



18,60 €

19,60 €

Wengé



18,60 €

19,60 €

Noyer



18,60 €


19,60 €

BANDES Adhésives ANTIDÉRAPANTES

Bandes abrasives pour nez de marche alu, ou à poser sur plats de marche.

- ✓ Autoadhésif très puissant
- ✓ Face supérieure abrasif au carbure de silicium
- ✓ Utilisation en intérieur uniquement

Largeur	Coloris	longueur	H.T. l'unité
19 mm	Noir	18,30 m	33,00 €
25 mm		18,30 m	42,00 €
36 mm		18,30 m	66,00 €
50 mm		18,30 m	81,00 €
19 mm	Blanc	18,30 m	43,00 €
19 mm	Rouge	18,30 m	43,00 €
25 mm	Transparent	18,30 m	58,00 €

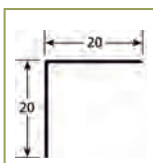


BAGUETTES D'ANGLE




PVC

Longueur
2,40 m



20 / 20 / 2400

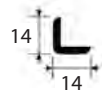
Tarif H.T.
la longueur



PVC (à coller)	BLANC	5,40 €
	HÊTRE	6,10 €
	PIN/ÉRABLE	6,10 €

BOIS MASSIF BRUT

Longueur
2,40 m



14 / 14 / 2400

H.T. la longueur



21 / 21 / 2400

H.T. la longueur




27 / 27 / 2400

H.T. la longueur

CHÊNE BRUT	8,00 €	13,20 €	16,10 €
PIN BRUT	-	7,00 €	8,20 €

ALU ADHÉSIF



Longueur
2,70 m



23 / 23 / 2700


Tarif H.T.
la longueur

ALU INCOLORE	19,30 €
ALU OR	19,30 €

INOX

Longueur
2,50 m


	Modèle 020	Modèle 021	Modèle 025
Dimensions	20 x 20	25 x 25	30 x 30
Longueur	2,50 m.	2,50 m.	2,50 m.
	H.T. L'unité	H.T. L'unité	H.T. L'unité



INOX NATUREL	13,00 €	17,20 €	19,10 €
INOX décor CHÊNE	17,00 €	19,40 €	24,10 €



PRIX NETS
Toute remise déduite.
(Hors accessoires)



MACHINES & OUTILS

La plupart
des machines
sont disponibles




- p. 148** Cloueuses de finition
- p. 149** Cloueuses à parquets
- p. 150** Pistolets à colle et accessoires
- p. 151** Compresseurs - Combo Kits
- p. 152** Ponceuses à parquets
- p. 153** Monobrosses égreneuses
- p. 154** Scies pour parqueteurs
- p. 155** Tables à scier
- p. 156** Scies sauteuses, plongeantes et mini-scies
- p. 157** Lames de scie
- p. 158** Outils électro-portatifs
- p. 159** Mélangeurs - Aspirateurs
- p. 160** Outils oscillatoires multifonctions
- p. 161** Accessoires pour outils oscillatoires
- p. 162** Indicateurs d'humidité et hygromètres

CLOUEUSES de FINITION

(pour moulures, baguettes, plinthes, etc...)

Garantie
1 an

PRIX NETS
Toute remise déduite.
(Hors accessoires)



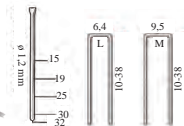
110,00 €

CLOUEUSE PNEUMATIQUE à pointes finette tête homme « AF 506 »

- Robuste et légère
- Ejection facilitée des clous bloqués
- Profondeur de clouage réglable
- Pointes de Ø 1,2 mm et de long. 15 à 50 mm

Dimensions (L. x h. x l.)	260 x 237 x 64 mm
Poids	1,40 kg
Capacité de chargement	1 bande de 100 pointes
Pression	4 à 8 bars
Inclinaison du magasin	0°

Livrée dans un coffret avec raccord et huile.



149,00 €


CLOUEUSE AGRAFEUSE ÉLECTRIQUE à pointes finette tête homme « LNS 3215E »

- Appareil électrique pratique et léger
- Indicateur de chargement
- Embout anti-marques
- Profondeur de clouage réglable
- Pointes de Ø 1,2 mm et de long. 15 à 30 mm
- Agraffes de larg. 6,4 et 9,5 mm et de long. 10 à 38 mm



Dimensions (L. x h. x l.)	225 x 260 x 55 mm
Poids	1,90 kg
Capacité de chargement	1 bande de 125 pointes
Voltage	230 volts
Inclinaison du magasin	0°

Livrée dans un coffret.




210,00 €

CLOUEUSE PNEUMATIQUE à pointes finette tête homme « BT1855-E »

- Ultra légère (corps en magnesium)
- Poignée confortable
- Réglage en profondeur
- Échappement arrière
- Pointes minibrads Ø 1,8 mm et de long. 15 à 55 mm

Dimensions (L. x h. x l.)	235 x 240 x 70 mm
Poids	1,23 kg
Capacité de chargement	1 bande de 100 pointes
Pression	4,8 à 8,3 bars
Fonctionnement	par gâchette simple/double
Inclinaison du magasin	0°

Livrée avec 1000 fixations et une valisette de transport très résistante.




248,00 €

CLOUEUSE PNEUMATIQUE à pointes finette tête homme « FINISHPRO 18 MG »

- Ultra légère (corps en magnesium)
- Embout anti-marques
- Indicateur de chargement
- Crochet de ceinture pivotant
- Profondeur de clouage réglable
- Pointes de Ø 1,2 mm et de long. 15 à 50 mm

Dimensions (L. x h. x l.)	267 x 248 x 75 mm
Poids	1,10 kg
Capacité de chargement	1 bande de 110 pointes
Fonctionnement	restrictif ou à touche
Pression	4,8 à 8,3 bars
Inclinaison du magasin	0°

Livrée dans un coffret avec raccord et huile.



308,00 €

CLOUEUSE PNEUMATIQUE à pointes super finette (pins) « FINISHPRO 10 »

- Ultra-légère
- Poignée confortable
- Indicateur de chargement
- Échappement arrière
- Pins de Ø 0,69 mm et de long. 12 à 25 mm

Dimensions (L. x h. x l.)	229 x 168 x 65 mm
Poids	1 kg
Capacité de chargement	1 bande de 100 pins
Pression	4,8 à 6,5 bars
Fonctionnement	par gâchette
Inclinaison du magasin	0°

Livrée dans un coffret avec raccord et huile.

CLOUEUSES à PARQUETS

Garantie
1 an

PRIX NETS
Toute remise déduite.
(Hors accessoires)



T
Top des ventes

435,00 €

CLOUEUSE PNEUMATIQUE à pointes tête homme « FINISHPRO 35 MG »

- Profondeur de clouage réglable
- Echappement orientable
- Front à déblocage rapide
- Poignée confortable
- Embout contre le marquage d'impact
- Crochet de ceinture
- Pointes de Ø 1,8 mm et de long. 32 à 63,5 mm

En OPTION Palpeur parquet **108,00 €**
(apporte un confort supplémentaire)

Dimensions (L. x h. x l.)	330 x 311 x 86 mm
Poids	2,10 kg
Capacité de chargement	1 bande de 110 clous DA.
Fonctionnement	à touche ou à gâchette
Pression	4,8 à 8,3 bars
Inclinaison du magasin	34°

Livrée seule dans un coffret



415,00 €

CLOUEUSE PNEUMATIQUE à pointes tête plate « N62FNB-E »

- Ultra-légère
- Poignée confortable
- Indicateur de chargement
- Echappement arrière
- Pointes de Ø 1,5 mm et de long. 32 à 64 mm

Dimensions (L. x h. x l.)	360 x 396 x 92 mm
Poids	1,8 kg
Capacité de chargement	129
Pression	4,9 à 8,4 bars
Fonctionnement	par gâchette simple / double
Inclinaison du magasin	25°

Livrée avec valisette de rangement.



585,00 €

CLOUEUSE PNEUMATIQUE à pointes tête plate « SIDING PRO 40 »

- Très bonne accessibilité dans les angles
- Embout anti-marques
- Désenrayage rapide
- Profondeur de clouage réglable
- Pointes de Ø 2,3 mm et de long. 38 à 65 mm

En OPTION Palpeur parquet **108,00 €**
(apporte un confort supplémentaire)

Dimensions (L. x h. x l.)	351 x 322 x 86 mm
Poids	2,10 kg
Capacité de chargement	1 bande de 110 clous
Pression	4,8 à 8,3 bars
Inclinaison du magasin	34°

Livrée seule dans un coffret.



783,00 €

CLOUEUSE À BATTERIE à pointes tête homme « FUSION F15 »

- Propulsion par azote en circuit clos : pas de cartouches de gaz
- Alimenté par batterie : pas de tuyaux ni de compresseur
- Similitude pneumatique
- Poignée ergonomique
- Lumière Led pour une bonne visibilité
- Désenrayage aisé
- Profondeur de clouage réglable
- Crochet de ceinture
- Pointes de Ø 1,8 mm et de long. 32 à 63 mm

Dimensions (L. x h. x l.)	330 x 348 x 76 mm
Poids	2,80 kg
Capacité de chargement	110 clous DA
Batterie	18V-1,1 Ah Li-ion
Fonctionnement	par touché ou coup/coup
Inclinaison du magasin	34°

Livrée en malette avec 2 batteries et 1 chargeur.



379,00 €

CLOUEUSE MANUELLE « MFN201-E »

- Fixation des lames de parquet massif d'épaisseur 13 à 25 mm
- Système de clouage à rocher
- Déclenchement par maillet
- Pointes spéciales de long. 38 à 50 mm

Dimension (L. x h. x l.)	340 x 444 x 89 mm
Poids	3,9 kg
Capacité de chargement	1 bande de 120 clous
Fonctionnement	manuel avec maillet

Livrée avec 1 maillet.

Pensez-y !


Retrouvez nos clous pour cloueuse

page 16



... et nos accessoires de connexion

page 150



PISTOLETS à COLLE

PRIX NETS
Toute remise déduite.
(Hors accessoires)

PISTOLET PNEUMATIQUE pour cartouche 300 ml «TYNE»

Pistolet pneumatique ergonomique silencieux pour cartouche standard 300 ml. Poids 730 gr. Régulateur de pression et amortisseur de bruit. Livré seul (avec raccord, sans compresseur).



79,00 €

PISTOLET PNEUMATIQUE pour recharge 600 ml «EASYFLOW»

Pistolet pneumatique ergonomique silencieux pour recharge souple 600 ml. Léger : poids 980 gr. Poignée en nylon renforcé et cylindre en aluminium anodisé. Régulateur de débit et amortisseur de bruit. Échappement de l'air vers l'avant. Livré en boîte carton (avec raccord, 1 buse plastique, sans compresseur).



73,00 €

PISTOLET PNEUMATIQUE pour recharge 600 ml «AIRFLOW 3»

Pistolet pneumatique ergonomique silencieux pour recharge souple 600 ml. Poids 820 gr. Régulateur de pression et amortisseur de bruit. Livré seul (avec raccord, sans compresseur). Fabrication anglaise.



124,00 €



Top des ventes

PISTOLET à BATTERIE «CG 100 DSAEB» pour recharge 600 ml

Garantie 1 an

Par son ergonomie Soft Grip, il permet d'extruder les mastics les plus durs sans aucun effort et toute la journée grâce à ses 2 batteries fournies en série. Son contrôle du débit assure un travail efficace, régulier et propre grâce au système anti-goutte.

Batterie	10,8 V Li-Ion 2 Ah
Cartouches compatibles	600 ml
Poussée maximale	5000 N
Vitesse d'avancement	0 à 28 mm/s
Poids (avec batterie)	2,5 kg



299,00 €

Livré dans 1 malette avec 1 chargeur et 2 batteries

1 chargeur + 2 batteries



PISTOLET à BATTERIE «EASYPower +» pour recharge 600 ml

Garantie 2 an

Outil léger et maniable, Temps de recharge rapide (30 mn). Fabrication anglaise.

Batterie	10,8 V Li-Ion 1,5 Ah
Cartouches compatibles	600 ml
Poussée maximale	2500 N
Vitesse d'avancement	0 à 28 mm/s
Poids (avec batterie)	1,8 kg



278,00 €

Livré dans 1 malette avec 1 chargeur et 1 batterie

Un modèle dernière génération très léger et maniable

ACCESSOIRES POUR CLOUEUSES ET PISTOLETS PNEUMATIQUES

« Prêt à l'emploi »
(raccords intégrés)



Tuyau PVC armé ø int. 8 mm

Livré avec raccords rapides en bout et colliers de serrage. 3 longueurs dispo :

5 mètres	27,00 €
8 mètres	34,60 €
25 mètres	67,10 €



Tuyau PU spiral pro

Revêtement PU extra résistant. Livré avec raccords rapides en bout. 2 longueurs disponibles :

7 mètres ø int. 6,5 mm	47,60 €
9 mètres ø int. 8 mm	58,20 €

Enrouleur manuel avec tuyau PVC 20 mètres

• Tuyau PVC ø int. 8 mm, longueur 20 m, équipé de raccords en bout

74,40 €



Enrouleur manuel PRO avec tuyau PU 30 mètres

• Tuyau PU ø int. 8 mm, longueur 30 m, équipé de raccords en bout
• Plateau pivotant 360° sur embase stable
• Manivelle de rembobinage rapide

139,20 €



Raccords pour appareils pneumatiques

- Raccord mâle 310 embout fileté R 1/4" 8,00 €
- Coupleur 310 queue cannelée pour tuyau Ø 8 mm 24,40 €
- Raccord 310 à embout cannelé pour tuyau Ø 8 mm 8,00 €
- Coupleur 310 male fileté R 1/4" 24,40 €
- Raccord Y femelle 8,00 €

Kit soufflette

• Soufflette aluminium avec raccord standard
• Tuyau 5 m. en spirale, équipé d'un coupleur femelle multistandard

36,10 €



Spray lubrifiant

• Contenance 85 ml
• Très bonne diffusion
• Ne goutte pas

13,00 €





**UNE SÉLECTION DE 3 COMPRESSEURS
ADAPTÉS AUX OUTILS
DU MENUISIER PARQUETEUR**

XXS COMPRESSEUR « AC 4504 »

Véritable « micro-compresseur » parfaitement adapté à l'utilisation du pistolet à colle ou de la cloueuse.

Ultra léger grâce à son cylindre en aluminium. Recommandé pour un usage ponctuel, il est aussi peu bruyant (60db)

Volume aspiré	28 l/mn
Cuve	4 litres
Puissance	0,24 kw
Rotation moteur	1420 tr/min
Pression maxi	8 bars
Poids	10 kg
Dimensions (L x l x h)	355 x 258 x 290 mm

190,00 €



XS COMPRESSEUR « MRC6-E »

Le meilleur rapport qualité/prix dans sa catégorie !

- ✓ Moteur sans huile.
- ✓ Portatif super léger et compact.
- ✓ Recharge d'air en 96 sec. seulement.
- ✓ Prix mini.

Volume aspiré	170 l/mn
Cuve	6 litres
Puissance	1,1 kw
Pression maxi	8 bars
Poids	10,5 kg
Dimensions (L x l x h)	360 x 445 x 400 mm

179,00 €



M COMPRESSEUR « RC10-E »

Un compresseur compact et équilibré et complètement intégré dans une protection d'acier pour une utilisation sur les chantiers exigeants et une performance durable sans compromettre la qualité. Moteur sans huile.

Volume aspiré	216 l/mn
Cuve	10 litres
Puissance	1,5 kw
Pression maxi	10 bars
Poids	18 kg
Dimensions (L x l x h)	575 x 530 x 375 mm

302,70 €



BRANCHEZ, COLLEZ !



218,00 € HT
Prix net PROMO annuelle

Combo Kit « EASYFLOW »

Kit complet « prêt à l'emploi » comprenant :

- ✓ 1 pistolet pneumatique pour recharge 600 ml EASYFLOW
- ✓ 1 compresseur sans huile MRC6-E (cuve 6 litres)
- ✓ 1 kit de connexion (flexible 5 m + raccords)



315,00 € HT
Prix net PROMO annuelle

Combo Kit "BT1855"

Kit complet « prêt à l'emploi » comprenant :

- ✓ 1 cloueuse BT1855-E (pour pointes de 15 à 55 mm) en coffret
- ✓ 1 compresseur léger sans huile MRC6-E (cuve 6 litres)
- ✓ 1 kit de connexion (flexible 5 m + raccords)

PONCEUSES À PARQUETS

PRIX NETS
Toute remise déduite.
(Hors accessoires)

RÈGLEMENT POSSIBLE EN PLUSIEURS FOIS



PONCEUSE "ALIZÉ" tambour expansible Ø 190 x 200 mm

La ponceuse à parquet modèle « Alizé » est une machine simple d'utilisation. Son ergonomie et son faible poids facilitent son transport et son maniement.

- ✓ Facilité de démontage
- ✓ Pliable dans un coffre de voiture
- ✓ Faible poids (46kg montée)
- ✓ Contenance de la cuve 32 litres
- ✓ Faible niveau sonore : 80 dB (A)
- ✓ Châssis : Moteur monophasé 1,5 kW, 220 V
- ✓ Aspiration : Moteur Universel 1,1 kW, 220 V



Garantie 1 an


Moteur	Monophasé 1,5 kW, 220 V
Poids	46 kg montée
Système de fixation des abrasifs	Tambour expansible
Abrasifs utilisés	Manchon 200 x 592 mm



2 950,00 €
Livrée avec tambour expansible, aspirateur et accessoires

PONCEUSE "MAJOR" modèle lourd (90 kg)

Ponceuse à parquets professionnelle avec trois roues (2 fixes, 1 pivotante) équipée d'un système de tendeur de bande auto-centrale (format des bandes 200 x 750 mm). Le démontage des 2 parties principales ne prenant que quelques instants, elle se transporte aisément.



Garantie 1 an

Moteur	Monophasé 3 kW, 230 volts
Poids	87 kg (moteur 37 kg, châssis 50 kg)
Vitesse de rotation	2850 tr/mm
Système de fixation des abrasifs	Tendeur de bande
Abrasifs utilisés	Bande 200 x 750 mm

5 613,00 €
Livrée avec ses accessoires (sac et clés)

Accessoires

	Prix H.T.
SAC DE PONCEUSE - qualité supérieure	24,40 €
COURROIE DE VENTILATEUR (A32)	12,50 €
COURROIE DE MOTEUR (B36 1/2)	16,60 €


BORDEUSE "ORIGINALE" modèle léger (7 kg)

disque déporté Ø 150 mm
Ponceuse à parquets maniable et légère permettant de poncer le parquet le long des plinthes, sous les radiateurs (avec le bras porte-disques notamment) et dans les escaliers. Utilisation et entretien simples.

EN OPTION

Bras porte-disque longueur 35 cm pour poncer aux endroits difficiles d'accès (sous radiateurs...)

180,00 €



Garantie 6 mois

Moteur	Universel 1,2 kW, 230 volts
Poids	7 kg
Vitesse de rotation	3000 tr/mn
Système de fixation des abrasifs	auto-agrippant ou à vis
Abrasifs utilisés	disque diamètre 150 mm

1 225,00 €
Livrée avec accessoires (sac et clés)

Accessoires

	Prix H.T.
SAC DE BORDEUSE - qualité supérieure	19,10 €
COURROIE (Z17 1/4)	9,30 €
CHARBON MOTEUR	11,70 €

Pensez-y !
Retrouvez nos abrasifs pour ponceuse [pages 4 et 6](#)

MONOBROSSES EGRENEUSES

PRIX NETS
Toute remise déduite.
(Hors accessoires)



T
Top des ventes

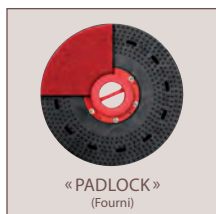
HFM 1515

Moteur 1500 watts - Vitesse 150 tr/mn
Poids 32 kg (42 kg avec le poids supplémentaire)
Diamètre 406 mm

990,00 €

livrée montée,
inclus plateau « Padlock »

Garantie
2 ans



ACCESSOIRES POUR MONOBROSSES HFM :

(options non fournies de série)

Poids supplémentaire 10 kg 175,00 €
Kit d'aspiration complet (avec jupe) 585,00 €
Jeu de 10 filtres papier Hepaflo 9 litres pour kit aspi 17,00 €

Plateau d'entraînement « Padlock » (pour pads) 129,60 €
Plateau brosse coco MDA 30 174,20 €
Plateau brosse de lavage MDA 31 174,20 €



MULTIDISQUE 4D

Moteur 2200 watts
Vitesse 150 tr/mn
Poids 52 kg
Diamètre 406 mm

2950,00 €

livrée avec jupe
et plateau à picots



- ✓ Poignée large et rigide
- ✓ Manche inclinable très précis
- ✓ Ergonomique et robuste
- ✓ Entièrement en aluminium
- ✓ Poignées de manutention avant et arrière
- ✓ Grandes roues de transport ø 250 mm

ACCESSOIRES :

Plateau 4 D 870,00 €
5 D 750,00 €

Kit d'aspiration 4 D (avec jupe) 690,00 €



4 disques velcro rotatifs
motorisés Ø 150 mm
pour ponçage puissant
et régulier



5 disques velcro rotatifs
motorisés Ø 150 mm
pour ponçage de
finition et un rendu
haute qualité



Top des ventes

SCIE À COUPE D'ONGLET ET À DELIGNAGE «LH 1040»

Scie «2 en 1» légère et puissante, idéale pour la coupe des parquets de toute épaisseur !

2 en 1



597,00 €

Garantie 1 an

Puissance	1650 W	
Poids	14 kg	
Lame	Ø 260 mm al. 30	
Inclinaison de lame	de 0 à 45°	
Vitesse de rotation	4800 tr/min	
Hauteur de coupe	mode délignage	40 mm à 90°
	coupe d'onglet	69 x 130 mm
Dimensions (L. x h. x l.)	530 x 476 x 535 mm	

Livrée avec lame carbure, clé à douille, équerre, sac à poussières et 1 servante.

SCIE À COUPE D'ONGLET RADIALE ET À DÉLIGNAGE «DW 711»

Scie «2 en 1» puissante et silencieuse, le «Must» dans sa catégorie !

2 en 1



705,00 €

Garantie 1 an

Puissance	1300 W	
Poids	20 kg	
Lame	Ø 260 mm al. 30	
Inclinaison de lame	de 0 à 45°	
Vitesse de rotation	2750 tr/min	
Hauteur de coupe	mode délignage	50 mm à 90°
	coupe d'onglet	69 x 130 mm
Dimensions (L. x h. x l.)		

Livrée avec lame carbure et clés.

SCIE À ONGLET RADIALE ET À DÉLIGNAGE «D 27111»

3 en 1



878,00 €

Garantie 1 an

Puissance	1500 W	
Poids	26,5kg	
Lame	Ø 305 mm al. 30	
Inclinaison de lame	0 à 45°	
Vitesse de rotation	2950 tr/min	
Hauteur de coupe	mode délignage	50 mm à 90°
	coupe d'onglet	mm
Dimensions (L. x h. x l.)		

Livrée avec lame carbure.

SCIE SUR TABLE ET À ONGLET «LF 1000» (reversible et pliable) «LF 1000»

Outil «2 en 1» par rotation 180°, performant comme un matériel d'atelier et facilement transportable !

2 en 1




998,00 €

Garantie 1 an

Puissance	1650 W
Poids	32 kg
Lame	Ø 260 mm al. 30
Inclinaison de lame (position "table")	de 0 à 45°
Vitesse de rotation	2700 tr/min
Dimensions (L. x h. x l.) position "Scie sur table"	660 x 650 x 1060 mm

Livrée avec lame carbure, clé et sac à poussières.





SCIE SUR TABLE «MLT 100 N»

626,00 €

Outil puissant et robuste disposant d'une large surface de travail grâce à ses 3 extensions. S'utilise aussi bien sur chantier qu'en atelier.



Garantie 1 an	Puissance	1500 W
	Poids	34 kg
	Lame	Ø 260 mm al. 30
	Inclinaison de lame	0° à 45°
	Vitesse de rotation	4300 tr/mm
	Dimensions (L. x h. x l.)	726 x 986 x 333 mm
	Capacité de coupe	93 mm à 90° et 64 mm à 45°

Livrée avec lame carbure, clé, guide de délignage et guide d'angle.

SCIE SUR TABLE «DW 745»

944,10 €

Machine légère et solide, avec une large table permettant des coupes en mode délignage en toute sécurité.



Garantie 1 an	Puissance	1700 W
	Poids	22 kg
	Lame	Ø 250 mm al. 30
	Inclinaison de lame	-3 à 48°
	Vitesse de rotation	3800 tr/mm
	Dimensions (L. x h. x l.)	577 x 425 x 742 mm
	Capacité de coupe	77 mm à 90° et 57 mm à 45°

Livrée avec lame carbure, clé, guide parallèle, guide d'onglet et poussoir.

SCIE RADIALE «LS0714FL»

Matériel ultra-léger et peu encombrant, avec grande capacité de coupe (adapté pour les parquets larges).

535,00 €



Garantie 1 an	Puissance	1010 W
	Poids	13 kg
	Lame	Ø 190 mm al. 20 mm
	Inclinaison de lame	de 0 à 45°
	Vitesse de rotation	6000 tr/min
	Prof. de coupe à 90°/90°	52 x 300 mm
	Dimensions (L. x h. x l.)	430 x 670 x 458 mm

Livrée avec lame carbure, étau vertical, clé à douille, équerre, sac à poussières et 2 servantés.

SCIE MANUELLE à sols stratifiés et sols vinyl

- Coupe nette sans éclat
- Pas de poussière volatile
- Aucune nuisance sonore
- Économique et sans danger : lame inusable et non tranchante

Livrée avec tréteau de soutien pour grandes longueurs et collecteur de copeaux.

«STRATICUT LVT»

- ✓ Épaisseur de coupe (maxi) 11 mm
- ✓ Largeur de coupe (maxi) 210 mm

95,40 €





SCIE SAUTEUSE pendulaire «JV 0600J»

Compromis entre puissance et légèreté, elle offre de bonnes capacités de coupe.

1^{er} PRIX
QUALITÉ PRO



159,00 €

Garantie 1 an	Puissance	650 W
	Poids	2,4 kg
	Hauteur de course	23 mm
	Capacité de coupe (bois)	90 mm
	Cadence de coupe	500 à 3100 cps/min
	Dimensions (L. x h. x l.)	236 x 77 x 199 mm

Livrée en malette avec 1 clé et 1 lame.

SCIE SAUTEUSE pendulaire «4351 FCTJ»

Matériel sophistiqué et puissant avec mouvement pendulaire 4 positions et régulateur électronique de vitesse.



219,00 €

Garantie 1 an	Puissance	720 W
	Poids	2,4 kg
	Hauteur de course	26 mm
	Capacité de coupe (bois)	135 mm
	Cadence de coupe	800 à 2800 cps/min
	Dimensions (L. x h. x l.)	271 x 73 x 187 mm

Livrée en malette avec 1 clé et 1 jeu de 3 lames.

Mini SCIE CIRCULAIRE «HS300 DWJ» À BATTERIE

Scie circulaire compacte et ultra maniable pour des coupes rapides de faible épaisseur.



215,80 €

Garantie 1 an	Batterie Li-ion	10,8V 1,3 Ah
	Poids	1,5 kg
	Hauteur de coupe max.	à 90° 25,5 mm à 45° 16,5 mm
	Vitesse à vide max.	1400 tr/min
	Diamètre de lame	85 mm
	Dimensions (L. x h. x l.)	300 x 170 x 154 mm

Livrée en coffret avec 2 batteries, 1 chargeur et 1 lame carbure.

SCIE CIRCULAIRE PLONGEANTE «SP 6000J»

Machine puissante et précise, dotée de systèmes électronique et mécanique de sécurité avec régulateur électronique pour un démarrage sans à-coups et un maintien du régime sélectionné.

- ✓ Sécurité anti-basculement pour coupes biaisées
- ✓ Réglages faciles sans outil
- ✓ Repères gradués pour un réglage précis
- ✓ Compatible avec les rails de guidage d'autres fabricants



Livré en coffret, avec rail de guidage 1400 mm

391,00 €

Garantie 1 an	Puissance	1300 W
	Poids	4,3 kg
	Lame	Ø 165 mm al. 20
	Vitesse de rotation	2000 à 5200 tr/mn
	Dimensions (L. x h. x l.)	341 x 225 x 250 mm
	Capacité de coupe	à 90° : 55 mm et à 45° : 39 mm

Livrée en coffret systainer avec 1 lame carbure et guide de délignage longueur 1400 mm.


ACCESSOIRES LAMES DE SCIES



FORMAT		NB DENTS	Ep. POINTE / Ep. LAME (mm)	TARIF net H.T.	MACHINES CONCERNÉES (liste non exhaustive)
Ø LAME (mm)	Ø ALES. (mm)				
160	20	24	2,8 / 1,6	37,80 €	Festool TS55
		48	2,8 / 1,6	49,30 €	
165	20	24	2,6 / 1,6	42,30 €	Makita SP6000K
		48	2,6 / 1,6	51,80 €	
190	20	24	2,8 / 1,8	40,80 €	Makita LS 0714
		48	2,8 / 1,9	62,20 €	
		60	2 / 1,4	67,90 €	
210	30	24	2,8 / 1,9	47,30 €	Makita LS 0810
		48	2,8 / 1,9	69,90 €	
		64	2,8 / 1,9	79,80 €	
216	30	24	2,8 / 1,9	47,30 €	-
		48	2,8 / 1,9	69,90 €	
230 ou 235	30	24	3,0 / 2,0	48,30 €	Makita 5903 R Dewalt DW383
		48	3,0 / 2,0	69,00 €	
		64	3,0 / 2,0	80,00 €	
250	30	40	3,2 / 2,2	74,20 €	Dewalt DW 745
		60	3,2 / 2,2	82,80 €	
		80	3,2 / 2,2	92,90 €	
260	30	40	2,3 / 1,8	59,00 €	Makita LH 1040, LF 1000 Dewalt DW711 Festool Kapex KS88
		60	2,3 / 1,8	68,00 €	
		80	2,3 / 1,8	84,00 €	
305	30	40	2,3 / 1,8	65,10 €	Makita LS 1214, LS 1216, LH1200FL
		60	2,3 / 1,8	81,30 €	
		80	2,3 / 1,8	94,70 €	


Autres dimensions sur demande.


LAMES DE SCIES CIRCULAIRES POUR BOIS (machines portatives ou stationnaires)



Référence	Long. Utile (mm)	Type de dents	nb dents au pouce	Type de coupe	TARIF net H.T. l'étui de 5
B-11	75	rectifiées	9	fine	11,60 €
B-12	75	rectifiées	6	fine	11,60 €
B-16	75	rectifiées avoyées	6	grossière	11,60 €
B-23	50	fraisées et plates	12	fine	10,40 €
7003	75	inversées	-	fine	9,60 €
7004	75	affûtées dépouillées	-	fine	9,60 €
7013	70	double denture affûtées dépouillées	-	chantournage	10,80 €

LAMES DE SCIE SAUTEUSE POUR BOIS (emmanchement baïonnette)





PONCEUSE ROTO-EXCENTRIQUE «BO 6050J»

3 en 1

Polyvalente, elle exprimera aussi toutes ses qualités pour le dégrossissage et le ponçage fin.



439,00 €

Garantie 1 an

Puissance	750 W
Poids	2,7 kg
Vitesse de rotation (roto-excentrique)	1600 à 5800 orb./min
Vitesse de rotation (excentrique)	180 à 670 trs./min
Course de ponçage	5,5 mm
Plateau de ponçage	Ø 150 mm

Livrée en coffret avec 1 clé hexagonale et 1 plateau caoutchouc souple.

PONCEUSE EXCENTRIQUE 2 en 1 «BO 6030J»

Puissante et maniable, elle répond à une utilisation intensive et continue.



269,00 €

Garantie 1 an

Puissance	310 W
Poids	2,7 kg
Vitesse à vide	4000 à 10000 orb/min
Mouvement orbital	3 mm
Diamètre du plateau	150 mm

Livrée en coffret avec 1 clé hexagonale et 1 plateau caoutchouc souple.

PONCEUSE PORTATIVE À BANDE «9403J»

Ponceuse puissante, maniable et robuste. Idéale pour les petites surfaces.

459,00 €



Garantie 1 an

Puissance	1200 W
Poids	5,9 kg
Vitesse de la bande	500 m/min
Dimensions de la bande	100 x 610 mm
Dimensions (L x h x l.)	353 x 164 x 211 mm

Livrée avec 1 sac à poussières.

PONCEUSE VIBRANTE «BO 4565»

Ponceuse compacte et légère pour les travaux de finitions dans les endroits difficiles d'accès. Possibilité de raccorder la machine à un aspirateur.



127,00 €

Garantie 1 an

Puissance	200 W
Poids	1,2 kg
Vitesse variable	14000 orb./min
Plateau	112 x 190 mm
Triangle	96 x 96 mm

Livrée avec 1 sac à poussières papier.

RABOT ÉLECTRONIQUE «KP0800J»



208,00 €

Garantie 1 an

Puissance	620 W
Poids	2,6 kg
Vitesse de rotation	17000 trs./min
Largeur de rabotage	82 mm
Profondeur de rabotage	2,5 mm
Profondeur de feuillure max.	9 mm

Livrée avec 1 sac à copeaux, calibre de réglage, jeu de plaques de réglages et jeu de plaquettes.

DÉFONCEUSE «RP0900XJ»



246,00 €

Garantie 1 an

Puissance	900 W
Poids	2,7 kg
Vitesse de rotation	27000 trs./min
Profondeur de plongée max	0 à 35 mm
Pince	Ø 8 mm
Dim. (L x l x h)	256 x 110 x 217 mm

Livrée avec 1 guide à copier, 1 guide droit, 1 cône de pince 8 mm et 1 buse à poussière.

DÉCAPEUR À ROULEAU «9741»

Décapeur polyvalent pour décapier, broser, structurer et céuser.



626,00 €



Brosse fil d'acier en option.

98,00 €

(autres brosses sur demande)

Garantie 1 an

Puissance	860 W
Poids	4,2 kg
Vitesse de rotation	3500 trs./min
Largeur de travail	120 mm
Pince	Ø 8 mm
Dim. (L x l x h)	310 x 185 x 182 mm

Livrée avec 1 clé et 1 brosse en nylon.

PERCEUSE-VISSEUSE À BATTERIE «DF330DWJ»



134,20 €


Garantie 1 an

Vitesses	2
Poids	1 kg
Vitesse à vide	0 à 1300 trs./min
Capacité max. mandrin	10 mm
Couple de serrage	14/24 Nm
Batterie	Li-Ion 10,8 V, 1,3 Ah

Livrée en coffret avec 1 chargeur rapide et 2 batteries.

MÉLANGEURS - ASPIRATEURS

PRIX NETS
Toute remise déduite.
(Hors accessoires)



MÉLANGEUR « FM 1010 »

171,00 €



Garantie 1 an

Moteur	1010 W
Alimentation	230v 50 Hz
Vitesse	150 - 500 tr/mn
Poids	5 Kg

Livré en boîte carton avec 1 turbine à filetage M14 (diamètre 120 mm)

MÉLANGEUR « FM 1801 » bi-vitesse

210,30 €



Garantie 1 an

Moteur	1800 W
Alimentation	230v 50 Hz
Vitesse 1	150 - 300 tr/mn
Vitesse 2	300 - 650 tr/mn
Poids	6 Kg

Livré en carton avec 2 turbines à filetage M14 (diamètres 140 mm et 160 mm)

ASPIRO-SOUFFLEURS

Pour un chantier toujours impeccable !

Version **FILAIRE**

« UB1103 »



98,00 €

Moteur	600 W
Vitesse à vide max.	0 à 16000 tr/min
Pression & débit	40 l / sec
Débit d'aspiration	0 à 2,8 m ³ /min.
Dépression maximale	0 à 55 mbar
Vitesse de l'air	0 à 51 m/s
Débit	0 à 2,8 m ³ /min.
Dimensions (L x l x h)	480 x 170 x 180 mm
Poids	1,9 kg

Livré avec 1 buse et 1 sac à poussières en tissu.

Version sur **BATTERIE**

« DUB182Z »



159,00 €

Batterie	Li-Ion 14,4 / 18 V
Régime	0 à 2,8 m ³ /min.
Vitesse à vide max.	18000 tr/min
Pression & débit	0 à 51 m/s
Dépression maximale	54 mbar
Débit	2,6 m ³ /min.
Dimensions (L x l x h)	525 x 155 x 212 mm
Poids (avec batterie)	2,10 kg

Livré avec 1 buse et 1 batterie BL 1815 (Li-Ion 18 V/1,3Ah) sans chargeur.

ASPIRATEUR compact « NUPRO 180 »

Matière	ABS
Moteur	1200 W
Capacité	9 litres
Volume d'air	42 l / sec
Dépression (mm/CE)	1500 / 2500
Dimensions L x l x h.	340 x 340 x 340 mm
Poids	5 kg

1er PRIX
QUALITÉ PRO



Garantie 1 an

Livré avec le kit accessoires (flexible, tubes, bec suceur combiné brosse et capteur poussière 2 positions)
Jeu de 10 filtres Hepaflor 9 litres

119,00 €
17,00 €



PRIX NETS
Toute remise déduite.
(Hors accessoires)

3 modèles proposés de qualité professionnelle :

MultiMaster 300 (filaire et sur batterie) et **Makita TM3010**.

L'oscillation de leurs lames les rend idéales pour tous les types de travaux d'aménagement et de rénovation de parquet. Particulièrement utiles pour les coupes délicates, la réalisation de joints de dilatation, les évidements, le démontage de lame, etc.



	MM 300	TM3010CK	AMM 300 à batterie
Puissance	250 W	320 W	12 V - 3 Ah
Oscillations	11 000 - 20 000 / min.	6 000 - 20 000 / min	11 000 - 18 000 / min
Poids	1,3 kg	1,4 kg	1,5 kg *
Porte outils	Starlock Plus	Standard	Starlock Plus

* avec batterie



MultiMaster MM 300 PLUS START

Set PLUS START

Coffret comprenant :

- 1 FEIN MM300,
- 1 lame de scie universelle (44 mm),
- 1 lame de scie long life (35 mm),
- 1 lame de scie long life (65 mm).



215,00 €



Garantie :  

TM3010CK (320 W)

Découpeur ponceur multifonction 320 W

Livré nu dans un coffret avec boîte de rangement pour accessoires.

Compatible lames Daniel'S (empreinte universelles).



173,00 €



MultiMaster à batterie AMM 300 PLUS START

Set PLUS START


Coffret comprenant :

- 1 FEIN AMM 300
- 1 lame de scie universelle (44 mm),
- 1 lame de scie long life (35 mm),
- 1 lame de scie long life (65 mm),
- 2 batteries 12 V 3 Ah (Li-Ion)
- + 1 chargeur rapide ALG80.



325,00 €




















Garantie : 

ACCESSOIRES pour OUTILS OSCILLATOIRES



* Empreinte universelle compatible avec la plupart des marques (Skil, Makita...)



		Pour MultiTalent, Multimaster et similaires		Pour SuperCut et Festool			
		FEIN Empreinte STARLOCK		Daniel's Empreinte universelle*		FEIN Empreinte FEIN et FESTOOL	
Lame E-CUT Standard Long. 50 mm Dentelure croisée. Pour le travail sur bois.	largeur 35 mm	forme 133 	15,20 € l'unité 12,16 € l'unité par 3 114,00 € le pack de 10	ST01 	5,60 € l'unité 4,48 € l'unité par 3 2,95 € l'unité par 20	forme 135 	16,00 € l'unité 12,80 € l'unité par 5 281,00 € la boîte de 25
	largeur 65 mm	forme 134 	17,00 € l'unité 13,60 € l'unité par 3 124,00 € le pack de 10	ST02 	5,80 € l'unité 4,64 € l'unité par 3 3,05 € l'unité par 20	forme 136 	17,60 € l'unité 14,10 € l'unité par 5 359,00 € la boîte de 25
Lame E-CUT Précision Long. 50 mm Dentelure japonaise (plus longue). Coupe bois, plastiques et plaque de plâtre.	largeur 35 mm	forme 126 	23,00 € l'unité 18,40 € l'unité par 3 152,00 € le pack de 10	P03 	6,00 € l'unité 4,80 € l'unité par 3 3,15 € l'unité par 20	forme 119 	20,70 € l'unité 16,60 € l'unité par 5 365,30 € la boîte de 25
	largeur 65 mm	forme 230 	22,20 € l'unité 17,80 € l'unité par 3 161,00 € le pack de 10	P05 	6,60 € l'unité 5,28 € l'unité par 3 3,25 € l'unité par 20	forme 122 	23,40 € l'unité 18,10 € l'unité par 5 411,00 € la boîte de 25
Lame E-CUT Universelle Long. 60 mm Dentelure bi-métal, à moyeu déporté. Coupe bois, plastiques et métaux.	largeur 29 mm	forme 222 	18,40 € l'unité 14,70 € l'unité par 3 145,00 € le pack de 10				
	largeur 44 mm	forme 223 	19,10 € l'unité 15,30 € l'unité par 3 148,00 € le pack de 10				

Plastic Box EASYCUT



59,00 € la boîte de 20 lames ST01
 61,00 € la boîte de 20 lames ST02
 63,00 € la boîte de 20 lames P03
 65,00 € la boîte de 20 lames P04

Coupe abrasives Delta 80 x 80 pour patin de ponçage FEIN
 Pour le ponçage avec (ou sans) dispositif d'aspiration de poussières.
 Utilisation universelle sur toutes les surfaces.

Grains disponibles : 40, 60, 80, 120, 150

25,00 € Le set de 50 feuilles (5 grains différents)
 25,00 € La boîte de 50 pièces (tout grain)



Couteau
 Détache facilement et sans effort
 les joints transversaux des ponts de bateaux.
 Largeur de lame 3 mm.

36,50 € La pièce
 66,90 € Le pack de 2



Rape carbure triangulaire
 Pour ponçage grossier du mastic,
 du bois, etc. Peut s'utiliser avec ou
 sans dispositif d'aspiration.

34,80 €



Racloir rigide
 Pour éliminer les restes de colle,
 les moquettes et les vieilles
 peintures tenaces.
 Longueur 50 mm.

19,60 €



Patin pour ponçage
 Pour poncer avec un dispositif d'aspiration.

21,00 € Le pack de 2



Patin non perforé pour ponçage
 Pour poncer sans dispositif d'aspiration.

16,60 € Le pack de 2



Lame de scie HSS pour le bois

Matière bimétal pour une durée
 de vie accrue.
 Denture bois HSS alternée.
 Idéale pour les coupes longues et
 rectilignes, ainsi que pour la découpe
 de parquet et de stratifié.
 Diamètre 100 mm.

58,20 €



INDICATEURS D'HUMIDITÉ et HYGROMÈTRES

PRIX NETS
Toute remise déduite.
(Hors accessoires)



« PROTIMETER MINI » pour bois et matériaux

Indicateur d'humidité dans le bois et les principaux supports (béton, plâtre, ragréage).

Mesure de 6 à 23 % pour le bois et par échelle de 3 couleurs pour les matériaux.

Livré avec une sacoche, une pile 9 V et deux pointes de recharge.



181,00 €

« MC 380 »

pour bois et matériaux

Fiable et simple d'utilisation, cet hygromètre permet une mesure rapide et directe de la teneur en humidité du bois et des matériaux. Pour une mesure allant jusqu'à 10 cm de profondeur. Livré avec 1 sacoche + pile.



293,00 €

« VI-D4 » pour bois et matériaux

Détecte l'humidité jusqu'à 4 cm de profondeur, même à travers un carrelage. Lecture directe des mesures en % d'humidité selon les 4 plages de sélection.

Livré avec 2 piles LR6 dans une mallette.



417,00 €

« T 210 » pour humidité et température ambiantes

Thermo-hygromètre complémentaire de l'hygromètre classique. Plage de mesure de 0 à 98 % pour l'humidité et -20 à 50 °C pour la température.

Livré dans une boîte carton avec une pile de 9 V.



239,00 €

« T 660 » pour l'humidité de surface des supports

Pour une mesure à 4 cm maximum de profondeur.

Livré dans une boîte carton, avec 1 pile de 9 V.



226,00 €

COFFRETS « MÉTHODE AU CARBURE » pour la mesure de l'humidité des supports

100% PRO

« CM Classic »

Hydromètre traditionnel des experts en bâtiment. Mesure de 0,3 à 7,5 % par lecture au manomètre.

Livré complet dans un coffret en métal comprenant :

- ✓ Récipient sous pression
- ✓ 20 ampoules de carbures de calcium
- ✓ jeu de 4 billes en acier
- ✓ kit d'outils pour la préparation des échantillons
- ✓ balance et le mode d'emploi détaillé.

596,00 €



« T 2000 S » pour bois et matériaux

Hygromètre professionnel à technologie numérique muni de 2 entrées (connecteur 5 poles et entrée BNC) pour la connexion de différents capteurs ou électrodes permettant des mesures variées : humidité de l'air, du bois ou des matériaux, température ambiante etc.

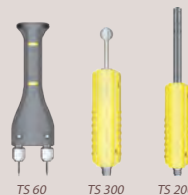
Affichage sur grand écran rétro-éclairé avec lecture directe. Livré seul dans une valise de transport.



412,00 €

La composition du coffret s'effectue selon vos besoins :

Électrodes à piquer TS 60	49,10 €
Capteur d'humidité capacitif TS 300 SDI.....	250,60 €
Capteur climatique TS 200 SDI	250,60 €
Cable de connexion TC 20 pour électrodes à piquer (TS 60).....	41,40 €
Cable de connexion TC 30 pour les capteurs SDI	41,40 €
Boîte de pates de contact.....	29,70 €



« CM Business »

Mêmes caractéristiques que le coffret CM Classic mais avec **balance numérique** et **manomètre digitale** à lecture directe du % d'humidité.

Livré complet dans un coffret en métal.

828,00 €

ACCESSOIRES en option

Mini imprimante pour CM Business 700,90 €

Complète et configurable, elle permet d'imprimer le rapport officiel du résultat de la mesure.

Kit de recharge de 100 ampoules de carbure 80,70 €



Tous ces appareils sont livrés sans bloc d'étalonnage permettant le contrôle régulier de leur bon fonctionnement.

CONDITIONS GÉNÉRALES DE VENTE

OBJET

Les présentes CGV font foi entre les parties, sauf conventions spéciales contractées par écrit entre notre siège social et l'acheteur. Elles prévalent sur tout autre document de l'acheteur, notamment ses conditions générales d'achat. Conformément à la législation, elles sont systématiquement communiquées à tout acheteur qui en fait la demande pour lui permettre de passer commande.

PRIX

Les prix indiqués dans nos tarifs ou catalogues sont hors taxe, nets au départ de nos entrepôts. La TVA applicable est celle en vigueur au jour de la facturation. Ces prix ne sont donnés qu'à titre indicatif. Les barèmes de prix de nos fournisseurs pouvant être évolutifs en cours de saison, le tarif applicable à une commande est celui précisé lors de l'offre de prix par le vendeur ou celui en vigueur à la date d'expédition de la commande. Par conséquent, notre société se réserve le droit de modifier des tarifs à tout moment sans préavis. Compte tenu de notre statut de grossiste, le minimum de facturation est fixé à 30.00 € h.t. Tout montant inférieur sera majoré de la somme nécessaire pour atteindre ce chiffre.

COMMANDES

Une commande n'est valable que si elle a été enregistrée par notre société. Elle fera alors l'objet d'un accusé de réception de notre part, qui sera envoyé au client à sa demande selon le moyen qui lui convient (mail, fax, courrier). Sauf accord préalable, elle devra alors être accompagnée de son règlement total ou partiel (acompte). Elle peut faire l'objet ou non d'un devis préalable, valable 30 jours, qui s'il est accepté, doit nous être retourné tamponné, daté et signé après avoir été scrupuleusement vérifié par l'acheteur. Elle présente un caractère irrévocable, notamment en cas de fabrication spéciale, et ne pourra en aucun cas faire l'objet d'un remboursement en cas d'annulation. L'acompte éventuellement versé à la commande sera acquis de plein droit. Toute demande de modification (quantitatif ou qualitatif) doit être faite par écrit et n'est validée avec les conditions tarifaires initiales ou non, que dans la mesure du possible. Concernant les quantités livrées pour sa commande, il est expressément reconnu par l'acheteur qu'elles pourront, selon la nature de la marchandise, varier jusqu'à 5 % de la quantité mentionnée sur le devis accepté ou sur notre accusé de commande. Cela concerne principalement les parquets finis ou fabriqués à la demande par nos fournisseurs.

LIVRAISON & TRANSPORT

Les prix indiqués dans nos tarifs ou catalogues sont HORS TAXE, nets au départ de nos entrepôts. Un barème actualisé des frais de livraison, qui distingue la livraison par notre propre service de livraison ou par un prestataire, est à la disposition de l'acheteur sur demande. Les délais de livraison ne sont donnés qu'à titre indicatif. Ils dépendent des aléas rencontrés chez nos fournisseurs et transporteurs, indépendamment des cas de force majeure (grèves, panne de machine de production, événements climatiques, rupture de matière première non prévue etc.). Aussi, tout retard de moins de 30 jours par rapport aux délais indicatifs ne saurait justifier une résiliation de la commande, un remboursement de l'acompte et encore moins une demande de dommages et intérêts de la part de l'acheteur. Toutes nos marchandises voyagent aux risques et périls de l'acheteur même si elles sont transportées par nos propres moyens. Dans le cas d'un enlèvement, ou lorsque la livraison est effectuée par notre service interne de livraison, il appartient à l'acheteur de vérifier la conformité des marchandises livrées, leur quantité et la présence de vices apparents, immédiatement à la remise de la marchandise. Toute éventuelle réserve devra être faite sur le bon de livraison de notre société, remis par notre livreur. Dans le cas contraire, aucune réserve ultérieure ne sera admise, aucun retour de marchandise ne sera possible sans notre accord écrit préalable et dans tous les cas, le retour sera à la charge du client.

Dans le cas où elles sont expédiées par un service de livraison externe à l'entreprise, nous nous engageons à les transmettre en parfait état au transporteur. Aussi, en cas d'avarie ou de manquant, le destinataire devra procéder aux réserves d'usage auprès du transporteur par lettre recommandée dans un délai de 3 jours après la réception de la marchandise et nous en fournir simultanément une copie.

Dans tous les cas, l'acheteur doit s'engager à mettre en œuvre les moyens de réceptionner les marchandises expédiées, sinon elles ne pourront être délivrées. Dans ce cas, le coût du transport lui sera de toute manière facturé, ainsi qu'une éventuelle seconde livraison.

CONDITIONS, MODE DE REGLEMENT & RETARD DE PAIEMENT

Pour procéder à un achat, notre société exige de la part d'un professionnel la présentation d'un extrait Kbis de moins de 6 mois, ou la présentation de la carte d'artisan. Les 3 premières commandes d'un client sont systématiquement payées comptant.

En cas de demande d'ouverture de compte, si elle est validée par notre siège et notre assureur-crédit, nos conditions sont réputées être acceptées et ne peuvent en aucun cas être modifiées par l'acheteur sans un accord écrit. Notre société travaillant avec un organisme d'assurance-crédit, nous nous réservons le droit de modifier sans préavis les conditions en fonction des directives de cet organisme, mais aussi en fonction du volume du chiffre d'affaires du client. Tout montant TTC non réglé à l'échéance donnera lieu au paiement par le client de pénalités au taux de 12 % l'an, exigibles de plein droit. Une indemnité forfaitaire de 40 euro sera également appliqué sans notification préalable. Par ailleurs, notre société se réserve alors le droit de suspendre ou d'annuler la livraison des commandes en cours. Notre société n'accorde pas d'escompte pour paiement comptant ou anticipé.

RESERVE DE PROPRIETE & TRANSFERT DES RISQUES

Toutes nos marchandises sont vendues suivant la clause de réserve de propriété (loi du 12 mai 1980). Le transfert de propriété est donc suspendu jusqu'au paiement intégral du prix. Les marchandises resteront notre propriété jusqu'au règlement total mais l'acheteur en devient responsable dès leur remise matérielle, le transfert de possession entraînant celui des risques.

GARANTIES LEGALES ET CONTRACTUELLES

Les produits commercialisés par notre société bénéficient de la garantie contre les vices cachés d'une durée qui varie selon les fournisseurs. Il convient donc à l'acheteur de se renseigner préalablement à tout acte d'achat sur la durée, la couverture et la mise en application de la garantie relative au produit en question. Cependant, cette garantie n'est pas applicable dans les cas suivants : mauvaise utilisation du produit, conditions de stockage inappropriées, usure normale, non-respect de la mise en œuvre (DTU 51.1, 51.2, 51.3 et 51.4 pour les parquets). Dans tous les cas, la garantie est limitée au remplacement ou au remboursement des produits non conformes ou affectés d'un vice.

DONNEES NOMINATIVES

Notre société peut être amenée à conserver dans ses différentes bases de données des informations relatives à l'acheteur, ceci afin de permettre un traitement optimal des commandes en cours et futures, pendant une durée maximale de 10 ans. Conformément à la loi informatique et libertés du 6 janvier 1978 modifiée, l'acheteur dispose d'un droit d'accès et de rectification des données personnelles le concernant, sur simple demande.

JURIDICTION

En cas de contestation ou de litige, seul le tribunal de commerce de notre siège sera compétent.



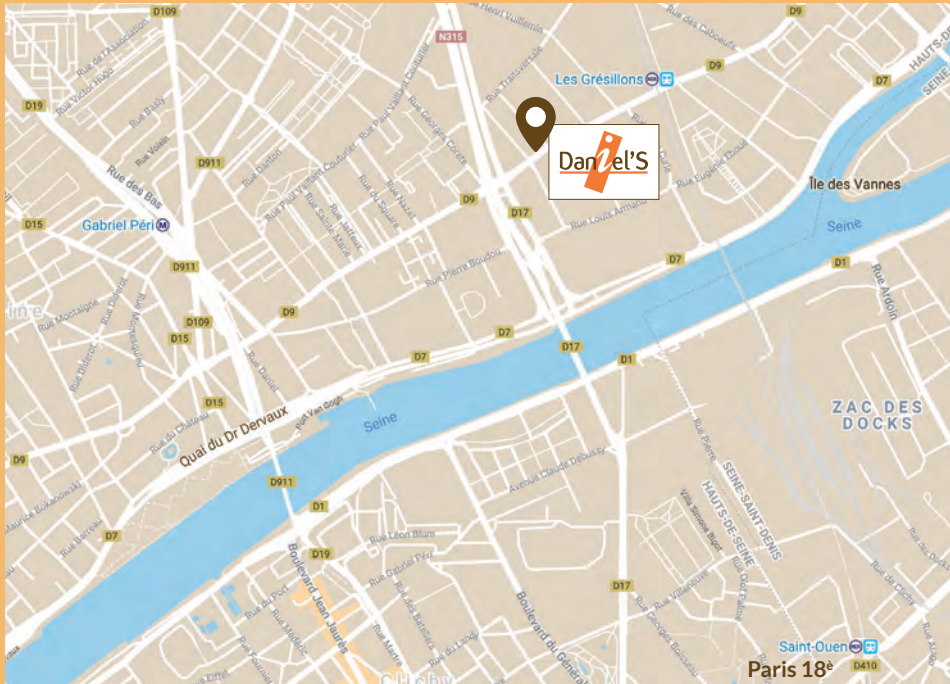
161, Avenue des Grésillons - 92230 Gennevilliers

 01 46 88 96 96

 commercial@daniels.fr

 www.daniels.fr

PLAN D'ACCÈS



HORAIRES D'OUVERTURE

ENTREPÔT : du lundi au vendredi de 7h à 17h
SHOW ROOM : du lundi au vendredi de 9h à 17h



161, Avenue des Grésillons
92230 Gennevilliers



01 46 88 96 96



commercial@daniels.fr



www.daniels.fr